

עושים תקשורת

טעימות מהתקשורת בחודש פברואר 2023



מרכז רפואי מאיר

מסונף לפקולטה לרפואה, אוניברסיטת תל אביב



ניב רסקין מראיין את ד"ר אייל יעקובי על
ההשתתפות במשלחת הסיוע הרפואית שבוע
אחרי לידת בתו וגם עם שיחה מפתיעה מהבית 😊





מנחם הורביץ בכתבה מיוחדת על מרכז הספורט לילדים והפרויקט עם הספורטאים האולימפיים!



מרכז רפואי מאיר
מסונף לפקולטה לרפואה, אוניברסיטת תל אביב

צעד לפני
בשביל הבריאות שלך



ראיון עם ד"ר אילן בלאו על העלייה בשכיחות הווירוסים בחורף



"מעריכה את ההעניקה לקשישים"

רעיית נשיא המדינה, הגברת מיכל הרצוג, הגיעה לראות מקרוב את המחלקה החדשה והמיוחדת עבור המטופלים הגריאטריים - מחלקה פנימית ו' במרכז רפואי מאיר מקבוצת כללית. בביקורה, היא סיירה עם הנהלת בית החולים במחלקה הגריאטרית החדשה, וגם במערך הילדים ובמרכז השירות של בית החולים. גב' הרצוג ציינה עד כמה היא מעריכה עשייה הרואה את חשיבות איכות חייהם של הקשישים, הרואה אותם על מה שהם היו ומה שהם היום, ומעניקה להם טיפול תוך כדי הקשבה לרצונותיהם. ד"ר ירון מושקט, מנהל מרכז רפואי מאיר, ציין כי "זוהי זכות עבורנו להעניק למטופלים המבוגרים שלנו רפואה מקצועית במיטבה במקום ששומר על כבודם".

אליאב בטיטו

■ צילום: דוברות מרכז רפואי מאיר מקבוצת כללית

בראיון מיוחד מספר פרופסור אביטל על המקרים שהוא לא ישכח, היתרונות של ניתוחים באמצעות רובוט, הרופאים הצעירים שהוא מלמד וחונך, והגישה ההוליסטית עליה הוא מקפיד | המאירים, נבחרת המומחים של המרכז הרפואי מאיר מקבוצת כללית, כתבה ראשונה בסדרה

פורסם בתאריך: 5.2.23 10:29

מאת: אייל יצחקי
בשיתוף המרכז הרפואי מאיר

1 תוכן מקודם



[לכתבה המלאה](#)

**צעד לפני
בשביל הבריאות שלך**

פרופ' שמואל אביטל, מנהל מחלקת כירורגית ב' במרכז הרפואי מאיר מקבוצת כללית, נחשב לאחד המומחים המובילים בישראל בניתוחי סרטן של מערכת העיכול ומהווה השראה לדורות חדשים של כירורגים, אותם הוא מלמד ומעודד למצוינות ולחשיבה עצמאית ופורצת דרך לצד אנושיות ושיתוף המטופל. הוא נשוי ואב לשלושה ילדים, נולד בחצור הגלילית ומגיל 6 גדל בירושלים. בירושלים הוא גם למד רפואה בהדסה עין כרם. לאחר התמחות באיכילוב ותת ההתמחות בארה"ב הוא חזר לאיכילוב, שם היה סגן מנהל המחלקה הכירורגית. מאז שנת 2011 הוא מנהל את מחלקת כירורגית ב' במרכז הרפואי מאיר מקבוצת כללית.

פרופ' אביטל הוא מהמומחים המובילים בישראל בתחום כירורגיה אונקולוגית, בגידולים של המעי הגס והרקטום, גידולי קיבה ולבלב. "אנחנו נמצאים בקדמת הכירורגיה", הוא אומר בראיון מרתק, "כמעט כל הניתוחים האונקולוגיים מתבצעים כיום בגישה לפרוסקופית או בגישה הרובוטית. חלק נכבד מהניתוחים של כריתות מעי וכריתות קיבה נעשה כיום בעזרת הרובוט בהצלחה רבה.

הרובוט הוא אחת התוספות המעניינות שהגיעו לרפואה הכירורגית. ניתוחים רובוטים במקום להחזיק ישירות את כלי הניתוח ביד, יושב המנתח מול מערכת שליטה ודרכה הוא שולט בזרועות הרובוט ובתנועות הכלים. אנחנו עובדים עם הכירורגיה הרובוטית כבר שלוש שנים, והיא מאפשרת עבודה מדויקת באזורים הרגישים ביותר שיש. לכן בחלק מהניתוחים הבחירה שלנו היא לעשות בו שימוש בידיעה שהוא יסייע לנו במתן המענה הטוב ביותר עבור המטופלים שלנו. השנה אנו אמורים לקבל רובוט חדש נוסף שישפר אף יותר את היכולות הקיימות".

איך הגעת לרפואה?

"לרפואה הגעתי במקרה", הוא אומר בחיוך. "לאחר שסיימתי צבא, ונסעתי לטייל בעולם רציתי להירשם לאוניברסיטה. מאוד אהבתי פיזיקה ופסיכולוגיה, וכשנרשמתי לאוניברסיטה רשמתי בנוסף לפיזיקה ולפסיכולוגיה גם רפואה. אני אפילו לא יודע למה כתבתי רפואה. לאחר שהתקבלתי, כבר אי אפשר היה להגיד לא. ניסיתי ומשם זה התגלגל. עד השנה החמישית לא ידעתי מה אני עושה ברפואה, אך בשנה החמישית עשיתי סבב במחלקת הכירורגית ואז התאהבתי בכירורגיה. היה לי ברור שזה או כירורגיה או כלום".

ואתה שמח על ההחלטה להיות כירורג?

"אין מקצוע יותר יפה מכירורגיה – זה המקצוע הכי יפה בעולם. קודם כל כי זהו תחום מאוד אנושי – אתה במפגש עם אנשים בנקודה מאוד קריטית בחיים שלהם, בה אתה באמת יכול לעזור. אני אוהב את המפגשים הללו עם המטופלים. זה לא רק מפגש נקודתי סביב הניתוח עצמו. אנחנו מלווים את המטופלים גם לפני הניתוח, וגם תקופה ארוכה אחריו. בנוסף, להיות כירורג זה קצת כמו להיות טייס קרב. ישנן מיומנויות שרוכשים עם הזמן והניסיון. זו התחושה של להיות ממש טוב, לא רק ברמה הטכנית של הפעלת הרובוט או המכשור הלפרוסקופי בצורה מדויקת, אלא ברמה של שיקול הדעת וקבלת ההחלטות בזמן ניתוח. בזמן ניתוח יש אינסוף החלטות קטנות שאתה צריך לעשות ואני חושב שהיכולת לקבל את ההחלטות הנכונות היא פונקציה של ניסיון, במיוחד בניתוחים המורכבים".

"עם שאינו מכבד את עברו, ההווה שלו דל ועתידו לוט בערפל", אמר יגאל אלון. במחלקה הגריאטרית במרכז רפואי מאיר מקבוצת כללית מאמינים בכך יותר מכל וכחלק בלתי נפרד מהטיפול המקצועי והמסור באוכלוסייה המבוגרת עיצבו את משכנה החדש של המחלקה בעיצוב אוהב, ביתי ומיוחד וכאילו נלקח מהסלון של כל אחד מאיתנו.

תוחלת החיים הממוצעת בישראל גבוהה. לפי נתוני הלמ"ס בשנת 2021 תוחלת החיים של גברים הייתה 80.5 שנים, ושל נשים - 84.6 שנים. באזור השרון אוכלוסייה מבוגרת רבה מאוד, בין היתר בשל מספרם הרב של בתי האבות באזור, כאשר מרכז רפואי מאיר נותן את המענה העיקרי עבור אוכלוסייה זו.

"האתגר הראשון במעלה הוא אתגר מקצועי ורפואי עבור חולים אלו" מסבירה ד"ר רחלי חפץ איזנפלד, מנהלת המערך הגריאטרי במרכז הרפואי מאיר. "המטופלים המבוגרים מגיעים אלינו עם מורכבות רפואית, מספר רב של מחלות ועם "שק" לא קטן של תרופות - ואז האתגר הוא לנסות לנצח את המשבר הספציפי שבגללו אושפזו ולהחזירם לתפקוד המקסימלי. בהזדמנות זו אנו גם מנסים להסיר תרופות שאינן נדרשות ולטפל בבעיות רפואיות שלא טופלו, על מנת לתת להם את מקסימום הסיכוי לחזור לחיים שהיו להם לפני המשבר הרפואי".

רפואה ציבורית מרגשת: מחלקה חדשה ומשופצת עבור מטופלים מבוגרים במרכז הרפואי מאיר

במרכז הרפואי מאיר הקימו מחלקה חדשה שעוצבה והותאמה במיוחד לנוחיות המטופלים הקשישים ובני משפחתם. סמדר אזולאי, מנהלת הסייעוד: "יצרנו אווירה ביתית"

אליאב בסיטו 11:57 14/02/2023 3 דק' קריאה



האזינו לכתבה 3 דקות

שתפו:

תגיות: רפואה / בית חולים



סמדר אזולאי מנהלת הסיעוד של המחלקה מוסיפה: "יצרנו אווירה ביתית וחמה עבור המטופלים שלנו ועבור בני המשפחה שמלווים אותם - אנחנו מומחים בטיפול באוכלוסייה המבוגרת, ועושים הכל כדי שירגישו הכי בנוח שיש".

המחלקה החדשה עוצבה והותאמה במיוחד לנוחיות המטופלים הקשישים ובני משפחתם. בכניסה למחלקה הוקמה פינת אירוח גדולה הכוללת סלון, פינת קפה ואף פינות עבודה. חדרי האשפוז החדשים נבנו בצורה המאפשרת שמירה על פרטיות וטיפול מכבד. במחלקה נבנו שני חדרים ייעודיים לטיפול פליאטיבי, הכוללים כורסאות שינה מיוחדות לבני המשפחה המלווים את יקירם. כן נבנה חדר מעוצב לקבלת מטופלים והדרכת משפחות הכולל הקרנת סרטוני הדרכות בנושאים חשובים הקשורים לאשפוז כמו - מניעת נפילות, התמודדות עם בלבול וחשיבות הפיזיותרפיה באשפוז. במסגרת השירות הניתן למטופלי המחלקה, הותאם תפריט הארוחות לצרכים של המטופלים הקשישים המאושפזים.



המחלקה החדשה (צילום: יחצ)

"בנוסף", מסבירה ד"ר חפץ-אייזנפלד, "כולנו יודעים שמעטפת מכבדת, מפנקת, אסתטית ומתאימה מעצימה את היכולת הזו פי כמה וכמה. אנחנו לא רוצים שירגישו שהגיעו לתחנה האחרונה אלא להפך: שהם ומשפחתם ירגישו שהגיעו למקום מקצועי, אנושי ושירותי כאחד. על כן הושקעה מחשבה מרובה בעיצוב ובתכנון המחלקה, כך שיש מעין סלון שנותן תחושת ביתיות והחדרים נעימים, שקטים ומצוידים יפה. אני מברכת על הזכות ליצור ולהגשים מציאות אחרת במחלקה הגריאטרית שלנו, זאת שמאפשרת למצוא פיסה של נחת בתוך הכאב, כזו שמכבדת את המטופלים ואת הצוות המסור".

מחלקה גריאטרית חדשה נפתחה בבית החולים מאיר



מחלקה גריאטרית חדשה נפתחה במרכז הרפואי מאיר שבכפר סבא. המחלקה החדשה עוצבה והותאמה במיוחד לנוחיות המטופלים הקשישים ובני משפחתם. בכניסה למחלקה הוקמה פינת אירוח גדולה הכוללת סלון, פינת קפה ואף פינות עבודה. חדרי האשפוז החדשים נבנו בצורה המאפשרת שמירה על פרטיות וטיפול מכבד. במחלקה נבנו שני חדרים ייעודיים לטיפול פליאטיבי, הכוללים כורסאות שינה מיוחדות לבני המשפחה המלווים את יקירם.

כמו כן, נבנה חדר מעוצב לקבלת מטופלים והדרכת משפחות הכולל הקרנת סרטוני הדרכות בנושאים חשובים הקשורים לאשפוז כמו מניעת נפילות, התמודדות עם בלבול וחשיבות הפיזיותרפיה באשפוז.

אליאב בטיטו

וגם בפרינט ☺



האגודה לחקר סרטן השחלות ממליצה לנשים לשקול כריתת חצוצרות

האגודה לחקר סרטן השחלות בארה"ב, קוראת לנשים שאינן נושאות את המוטציות הגנטיות לסרטן השחלות אשר אינן מעוניינות ללדת עוד ילדים, לשקול כריתת חצוצרות. מומחה: " הרעיון העומד מאחורי ההמלצה הוא להציע לנשים דרך להגן על עצמן מפני סרטן לא שכיח אך קטלני במיוחד"

מערכת mako בריאות | פורסם 11:26 06/02/23

תגובות הדפסה 166



עד לפני מספר שנים, ההמלצה לעבור ניתוח לכריתת חצוצרות ושחלות, הייתה שמורה לנשים שהיו בסיכון מוגבר למחלה עקב נשאות של מוטציה גנטית. בימים אלה מחדדת האגודה לחקר סרטן השחלות בארה"ב את ההנחיות, וקוראת לכלל הנשים שאינן נושאות את המוטציות הגנטיות לסרטן השחלות, לשקול כריתת חצוצרות, אם הן מתכננות לעבור ניתוח גינקולוגי מסוים ואינן מעוניינות ללדת עוד ילדים. המלצה זו נעשית במקביל לבדיקה הגנטית לאיתור גנים המעלים את הסיכון לסרטן השד וסרטן השחלות, המומלצת לנשים ממוצא אשכנזי.

ד"ר מריו ביינר מנהל היחידה הגינקולוגית-אונקולוגית במרכז רפואי מאיר מקבוצת כללית, מסביר שבארץ ההנחיה כבר מוכרת ומיושמת במחלקות הגינקולוגיות בבתי-החולים. לדבריו, הרעיון העומד מאחורי ההמלצה הוא להציע לנשים דרך להגן על עצמן מפני סרטן לא שכיח אך קטלני במיוחד. "מדובר בסרטן שאינו בר ריפוי, ולכן כשהוא מתגלה זה לרוב מאוחר מדי. אנחנו למעשה מציעים לנשים שמתכננות לעבור ניתוח גינקולוגי כלשהו, לרבות כריתת רחם או אפילו ניתוח קיסרי, לעבור באותה ההזדמנות גם כריתת של החצוצרות, כיוון שמרבית מקרי סרטן השחלות מתחילים בהן". ד"ר ביינר מציין כי המלצה זו תקפה עבור נשים שאינן מעוניינות להרות בעתיד, והיא מאפשרת להן ליהנות גם מהגנה מפני היריון.

[לכתבה המלאה](#)



מרכז רפואי מאיר

מסונף לפקולטה לרפואה, אוניברסיטת תל אביב

צעד לפני
בשביל הבריאות שלך



הסרטן הנפוץ ביותר בקרב גברים בישראל צפוי להכפיל את עצמו בתוך 17 שנה

ארגון הבריאות העולמי מתריע כי מספר החולים בסרטן הערמונית, הממאירות הנפוצה ביותר בקרב גברים בישראל, צפוי להכפיל את עצמו בתוך 17 שנה. "כיום אנחנו יכולים לבנא הימצאות של סרטן אגרסיבי בערמונית ולחסוך למטופל ביופסיה כואבת"

מערכת mako בריאות | פורסם 09/02/23 09:41

6,641 תגובות הרפסה



ד"ר שטרנברג, מנהל היחידה לאורולוגיה אונקולוגית במרכז הרפואי מאיר מקבוצת כללית, מבהיר כי בדיקה זו אכן יעילה וטובה, אך היא רק אחת מתוך מספר בדיקות שקיימות בסל הכלים הנוכחי. לדבריו, ישנן בדיקות נוספות וותיקות יותר, המאפשרות לדעת בדיוק רב יותר מי זקוק לביופסיה, כמו למשל 4K-Score. "הבדיקות בהחלט עושות שירות טוב למטופל ולמערכת הבריאות. הן מאפשרות לשלוח לביופסיה רק גברים שבאמת זקוקים להמשך ברור, ומנגד - למנוע את ההליך ממי שאינו נזקק לכך. אנב, כל הבדיקות האלה אינן כלולות בסל הבריאות, אך ביטוחים משלימים מאפשרים לכסות את עלותן, לפחות באופן חלקי".

ד"ר שטרנברג מבהיר כי ההמלצה הנוכחית היא לנשת לביופסיה כבר כאשר מאותרת בדם רמת PSA מעל 3, ולא רק מעל 4, כפי שכאמור מתאפשר באמצעות הבדיקה החדשה IsoPSA. בנוסף, הוא מדגיש את חשיבות הדמיית ה-MRI בטרם ביצוע הביופסיה. "ההדמיה למעשה מאפשרת להכוון את הביופסיה ולקבל תוצאה מדויקת יותר. לצערי, כיום עדיין חלק מהביופסיות מבוצעות ללא הדמיה מקדימה, מה שלעיתים כרוך בפספוס של חלק מהגידולים".

→ מודעות Google

שלחת משוב

למה המודעה הזו מוצגת? ⓘ



מרכז רפואי מאיר

מסונף לפקולטה לרפואה, אוניברסיטת תל אביב

צעד לפני
בשביל הבריאות שלך



ממדי האסון בטורקיה ממשיכים להתבהר, כשנכון להבוקר (ראשון) מספר ההרוגים מרעידת האדמה עומד על 28,000 איש. משלחות החילוץ וההצלה הישראליות עדיין פועלות על אדמת טורקיה, כשעוד לא אבדה התקווה לחלץ ניצולים מבין ההריסות.

רס"ן במיל' ד"ר איל יעקבי, סגן מנהל המערך האורטופדי במרכז הרפואי מאיר, עזב הכל, כולל את בתו התינוקת שנולדה שבוע לפני כן, וטס לטורקיה כדי להציל חיים. הבוקר סיפר: "אנחנו ברצף טיפולים, כל הזמן מטופלים נכנסים לפה. האופי שלהם קצת משתנה לאורך הזמן, אבל המטופלים לא מפסיקים להגיע".

"גם במהלך הלילה, בשלוש לפנות בוקר, נקראתי לבדוק עוד ילדה שהוצאה מההריסות ועברה החייאה במיון. החייאה מוצלחת, לשמחתנו, אחרי מאמצים כבירים של כל הצוות פה. היא כרגע נמצאת בטיפול נמרץ ומתאוששת. בפעם האחרונה שראיתי אותה, היא נראתה נפלא. יש עוד אדון מבוגר, סביב שנות ה-60, שהוצא הלילה מההריסות. לצערנו הוא במצב קצת פחות טוב ויצטרך לעבור ניתוח בהמשך היום, אבל גם כן מתייצב וכנראה ישרוד את הסיטואציה.

[לכתבה המלאה](#)

"קיבלנו מטופלים יחסית במצב פיזיולוגי בסדר. הסיטואציות מפתיעות אותנו מאוד"

רס"ן במיל' ד"ר איל יעקבי, רופא בכיר במרכז הרפואי מאיר, עזב הכל, שבוע אחרי שנולדה בתו התינוקת, ונסע לטורקיה כדי לטפל בפצועים מרעידת האדמה. הבוקר תיאר את מאמצי ההצלה שנמשכים כל העת וזכה להפתעה מרגשת בשידור חי ממשפחתו

חדשות הבוקר | mako | פורסם 12/02/23 09:28

2,660 הדפסה תגובות



ד"ר איל יעקבי והמשפחה | צילום: מתוך "חדשות הבוקר"



מרכז רפואי מאיר

מסונף לפקולטה לרפואה, אוניברסיטת תל אביב

צעד לפני
בשביל הבריאות שלך

המרכז הרפואי מאיר: אבחון חדשני למחלת כלי דם קטנים בלב

עד לאחרונה היה קשה לאבחן את מי שסובלים מכאבים בחזה כתוצאה מבעיה בתפקוד כלי הדם הקטנים בלב | שיטה צנתורת חדשה ב"מאיר" מצליחה לראשונה לאבחן את הבעיה ולהתאים טיפול מיטבי

מערכת דוקטורס אונלי 22.02.2023, 12:00



ד"ר רמי בראשי, רופא בכיר ביחידת הצנתורים במערך הלב ב"מאיר". כ-30% מהמטופלים המשיכו לסבול מבעיה בכלי הדם הקטנים ונותרו ללא אבחון. צילום: חברות ביה"ח

f שתפו 2 תגובות in לינקדין שלחו במייל

צרו קשר:
אימייל
פייסבוק
הדפיסו

תלונה של כאבים בחזה היא אחת הסיבות השכיחות ביותר בפנייה לבירור רפואי במיין. "חלק מהכאבים נובעים מסיבות הקשורות בלב ואחד המצבים המוכרים הוא תעוקת חזה. במקרים אלה מופיע כאב בחזה בעת מאמץ גופני או קוצר נשימה וחוסר יכולת להשלים את הפעילות הגופנית", מסביר ד"ר רמי בראשי, רופא בכיר ביחידת הצנתורים במערך הלב במרכז הרפואי מאיר בכפר סבא. "במקרים אלה חשוב מאוד לערוך בירור ולבחון האם קיימת הפרעה בזרימת כלי הדם הכליליים (הראשיים) והקטנים שבלב ולתת אבחון מדויק ככל האפשר".

לדברי ד"ר בראשי, עד לאחרונה הופנו המטופלים לצנתור אבחוני שיכול היה להציג רק את העורקים הכליליים, וכ-30% מהם המשיכו לסבול מבעיה בכלי הדם הקטנים ונותרו ללא אבחון וכתוצאה מכך גם ללא טיפול מתאים.

"מדובר לא פעם במטופלים שעד כה עברו הרבה רופאים, אנשי מקצוע ובדיקות הדמיה במטרה לתת שם לכאב המלווה אותם ומשפיע מאוד על איכות חייהם", מוסיף ד"ר בראשי. "מערך הלב במרכז רפואי מאיר הינו בין המרכזים הבודדים בארץ המבצעים שיטה צנתורת חדשה המצליחה להציג את הסתעפויות כלי הדם הקטנים שלא נראים בצנתור רגיל ובכך לתת מענה מיטבי לאותם חולים".

הגורם העיקרי להפרעה בזרימה בעורקים הכליליים הינו טרשת עורקים (Atherosclerosis) - תופעה בה מצטברים כולסטרול וסידן יחד עם תהליך דלקתי בדופן העורק וגורמים לחסימה או היצרות שלו. גורם נוסף להפרעה בזרימה הוא בעיה בתפקוד כלי הדם הכליליים בוויסות היכולת שלהם להתרחב ולהתכווץ בהתאם לצורכי אספקת החמצן של שריר הלב במאמץ ובמנוחה. גורם זה יכול לפגוע הן בכלי הדם הגדולים והן הקטנים.

במקרה של הכלים הקטנים הפרעה בתפקודם עלולה להיגרם משלוש סיבות עיקריות: 1. בעיה בהרחבה הנובעת מליקוי בדופן כלי הדם 2. בעיה בהרחבה הנובעת מפגמים מבניים ברקמה החיצונית לכלי הדם ו-3. בעיה בתגובת הכיווץ הנובעת גם היא מליקוי בדופן.

הצנתור האבחוני - באמצעות תיל עם יכולת מדידת לחצים זרימה

"צנתור אבחוני הינו האמצעי היעיל ביותר כיום לאבחון טרשת בעורקים הכליליים. במהלכו מזריקים חומר ניגוד דרך צינורית קטנה אל פתח העורקים הכליליים אשר צובע ומדגים באופן ברור את כלי הדם ומאפשר לאבחן ולטפל בהיצריות בהם, אולם אינו מאפשר לראות את כלי הדם הקטנים של הלב או לאבחן בעיות בתפקודם", מסביר ד"ר בראשי.

"בכ-50% מהצנתורים שמתבצעים לבירור תעוקת חזה, לא נמצאת חסימה או היצרות משמעותית בכלי הדם הגדולים. עם זאת בכ-30% מהם קיימת בעיה בתפקוד כלי הדם הקטנים. לאחר שלא נמצאה חסימה או היצרות בכלי הדם הגדולים המסבירה את התעוקה, ניתן להמשיך ולבדוק בעזרת מכשור מתקדם ושיטות מדידה ייחודיות המתבצעות אצלנו במערך הלב ב"מאיר", האם קיימת בעיה הנובעת מתפקוד כלי הדם הקטנים.

"הבדיקה מבוצעת באמצעות תיל עם יכולת מדידת לחצים זרימה. תחילה מבוצעות מדידות במנוחה ולאחר מכן ניתנת תרופה המדמה מאמץ המרחיבה את כלי הדם. מהנתונים המתקבלים במדידות אלו ניתן להסיק האם קיימת הפרעה בתפקוד כלי הדם הקטנים ואף לאבחן מאיזה סוג. בהתאם לכך אנו יכולים לכוון טיפול תרופתי מיטבי מתאים. מחקרים שנעשו בשנים האחרונות כבר מדווחים על שיפור משמעותי בסימפטומים למטופלים שאובחנו בעזרת שיטה זו וקיבלו טיפול מתאים", מדגיש ד"ר בראשי.

החצי שמייחל לאהבה

עבור הרווקים שכבר עברו את גיל 35, יום האהבה מחזק עוד יותר את התקווה לזוגיות ♥ האחות סופיה שלמייב משתפת: "לא פועלת מלחץ – הבחור הנכון יגיע" ♥ העולה רוס קאזר מספר על הקשיים שמעוררים פערי התרבויות: "ישראליות לא מבינות שאני מתחיל איתן" ♥ מיוחד לכבוד הוולנטיינס דיי



סופיה שלמייב

אחות במרכז הרפואי מאיר

♥ מחפשת: "פרטנר לחיים משותפים – כן, אמיתי ואוהב"

דופיה שלמייב מספרת שבה היא אחת בלבד חלקה לרפואה דרור מהמרכז הרפואי מאיר מסבכת כללית. שלמייב נולדה כל כולה למשפחה הנכנסים בשני ריו של המרכז ברגעים המואבים ביותר שלהם. היא אחת ותיקה עם הרבה ניסיון באחד מהרדיו המיון עם הקקו פניות מהגורמים בישראל.

אין אחי שלא מדופנט מחוייב שלה, שלא יודע משהו גם ברגעי לחץ. היא חולשת על תחושת אהב ריות רבים במחלקה, והיא נמצאת אנרגיות ואדינלין כשהיא מסבירה בה בנוחה כי "המיון מתאר אחי הכי טוב. הוא חלק בלתי נפרד ממני והמחשבות הכי חזקות שלי. זו גם הסיבה שאני חלק ממנו כבר קרוב ל-20 שנה".

עכשיו נשאר לה רק למצוא אהבה שתאפשר לה להמשיך לעשות את מה שהיא אוהבת כל כך, ולקבל גם בחזרה. "הגעתי כמעט לכל היעדים שהצבתי לעצמי. גמי, המעט הזה הוא משהו שאני עדיין מחכה לו", היא מספרת. "אני יוצאת הרבה ומנסה להייה כי אני כבר מאוד מנוסה בעולם הרייטינג וירודת מה אני רוצה, ויותר מה – מה אני לא רוצה אני מחזרת ויכולתי להתחנן כבר כמה פעמים בחיי", היא משתפת בכנות. "אבל להתחנן זו דווקא המשימה הקלה יותר. קשה יותר למצוא את כן הוגו שיהיה טוב לחיים משותפים. למצוא כן זוג כן, אמיתי ואוהב זה כבר יותר מורכב.



צילום: תמונה והחומר מסך

"עם השנים למדתי מה אני רוצה, ויותר מזה – מה אני לא רוצה. חתונה זו דווקא המשימה הקלה. קשה למצוא את כן הזוג שיהיה שותף טוב לחיים משותפים"

לקראת יום האהבה הלועזי היא ביקשה להעביר מסר גם למטופלים: "העבודה שלי היא אחת העבודות המספקות ביותר שיש. אנחנו כאן למען המטופלים שלנו ולא הפיסקה 24/7, כשהנהנה מחוללת. אני חלק מצוות מדהים ומסור, שמגיע בכל יום לעבודה כדי להציל חיי אדם, ומאזן ולספק הירות לביקרים על צוותים רפואיים בדרגות הארץ שמתקפים דווקא על ידי האנשים שהם באים לעזור להם.

"אולי עם כוח יום האהבה יזכיר לציבור, מה אצלנו בארץ, לאהוב קצת יותר ולא להשתמש באלמות", היא מסוּוה.


מיטל יעקוב ביט אור

רוס קאזר

עמותת "אחים לחיים"

♥ מחפש: "ישראלית שתבין את פערי התרבויות בינינו"

לרוס קאזר, יהודי ממוצא אמריקני שחי כיום בישראל, יש סיפור חיים מעניין מאוד. הוא שירת כלוחם במשך שש שנים בחיידה מיוחדת בצבא האמריקני, בשטח העוני של בירת אפגניסטן, מול קווי השדה של הטליבאן. לפני כן הוא נול במרילנד, ושינגטון הבירה, כסביבה נוצרית וללא מודעות ליהדותו היהודית, אולם הניצוץ היהודי התעורר אצלו בבסיס האם שלו בעיר קאמברל, כשריב הגיע להרצות במסע. כך קרה שאחיו שדודו מהצבא הוא אחי תרמיל וקנה כרטיס טיסה לישראל. רוס הוא בוגר תוכנית "מסע מדעים" של ארגון מסע, מייסודן של הסוכנות היהודית וממשלת ישראל.



צילום: אנון מור

"הבעיה העיקרית, לפחות זו שאני נתקלתי בה, היא פערי המנטליות בין ישראלים לאמריקנים", הוא משתף בקשייו כיום. "זה בולט הדרייטינג המקומית. זה בולט במיוחד לאור ההיסטוריה שלי כלוחם. כשישאלית וצאת אחי לריים היא צריכה להבין את העניין עם שלי, וזה קשה לפעמים אפילו כמגישה עם ישראליות שיש להן הרבות עם אמריקנים".

עוד מסביר רוס כי "בעיה נוספת היא מנהגי הנימוס של האמריקנים, ניס, שמסבירים יותר נשים. בארץ נהוג למנות לנשים יותר בישרות, וההתנהלות שונה מהמדינות ומדיניות שמאפיינות את האמריקנים. ניס, בגלל זה נשים לא תמיד מבינות שאני מתחיל איתן או בדיים, וחן בעיניו זו נקודה שחשוב לי להייה בה לנשים בארץ כדי שיתייחסו אלי בצורה שונה, כאמריקני. כמה יהיה לי צ'אנס אמיתי".

מקבץ לעצה הוא שרוס נתן ליישראליות, יש לו גם עצת ליהודים אמריקנים שרוצים לצאת עם ישראליות. "כדי לצאת עם בחורה ישראלית, אמריקני שחי בארץ צריך להבין את המנטליות ההישראלית, כי בלעדיה קשה להבין זה את זה", הוא מסכם.

בינתיים, כשרוס נשאל מדוע בחר להגיע לישראל, הוא עונה באופן כן: "במסך שנים עשיתי את מה שהשכתי שנכון ועדיין לעשות. כשבאתי לארץ והשתתפתי בתוכנית של ארגון 'מסע', הבנתי שאת ההרמנות לעשות את מה שנכון עבורי. להגיע ולהתחבר. להייה את האנשים, להתחבר למורשת, להעמיק את היותי שלי".

"הנימוס האמריקני שלפנינו נהררים בכבודן של הנשים שונה מהצורה הישראלית שבה נהוג למנות לנשים בישראל. העדינות והרגישות האמריקניות לא באות לידי ביטוי"

רוס חושב שיש הרבה דברים שיש להבין את החיבור הניצוץ היהודי שלהם לארץ. כמו כן, הוא עונה בקצרות "ארום לחיים", אשר שמה לה למטרה לעודד לחיילי צה"ל שנפצעו במהלך שירותם בצבא – בפעילות מבצעית ובמלחמת ישראל.

אסף גולד

מרכז רפואי מאיר

מסונף לפקולטה לרפואה, אוניברסיטת תל אביב



צעד לפני

בשביל הבריאות שלך

ללכת אחרי הלב: גלעד לוי לקה בדום לב והתמוטט, כך הצילו אותו בימאיר' 20

כפר סבא

קיבל דום לב והתמוטט: זה מה שהציל את חייו

גלעד לוי סבל מצרבת תקופה ארוכה, עד שלילה אחד הכול הסלים • בזכות עירנותה של אשתו הוא הובהל לבית החולים מאיר, קיבל דום לב בכניסה והתמוטט • טיפול מהיר של הצוות הציל אותו: "אם היה רמזור אדום אחד נוסף בדרך לא היינו מדברים"

אשר אטדגי



מימין: דיאנה רבינוביץ אחות במחלקה לרפואה דחופה, גלעד לוי, פרופ' אדוארד קויפמן, מנהל יחידת הצנתורים ודימה כץ, מנהל הטיעוד בטיפול נמרץ לב | צילום: דוברות בית החולים

הם מספרים. "התחלנו עם עיסויים וחיברנו אותו למוניטור. נתנו לו שוק חשמלי והמשך כנו בעיסויים. כדקה לאחר מכן חזר לגלעד הדופק והוא שב להכרה וחזר לנשום באופן עצמוני", הם אומרים.

מיכל מוסיפה: "מחדר הטראומה העלו את גלעד לחדר הצנתורים שם מנהל יחידת הצנתורים, פרופ' אדוארד קויפמן צינתר אותו. בצנתור ראו שהיה לו 100% חסימה בעורק ימין. לאחר הצינתור גלעד אושפז ביחידת טיפול נמרץ לב שם קיבל טיפול מסודר".

פרופ' קויפמן, מנהל יחידת הצנתורים במרכז רפואי מאיר מקבוצת כללית: "הסימפטום הנפוץ ביותר של התקף לב הוא כאבים בחזה ולכן עם הופעת לחץ בחזה יש להזמין אמבר לנס באופן מיידי. במקרה של גלעד לוי, הטייפול המהיר שניתן בחדר המיון - כולל מכת חשמל מיידי, ביצוע הצנתור והמשך הטיפול ביחידה לטיפול נמרץ לב במרכז הרפואי מאיר הצילו את חייו".

מיכל: "ברק אמר לי 'היה לך הרבה מזל. אם היה רמזור אדום אחד נוסף בדרך היינו מנהלים לים שיחה אחרת לגמרי'".

לכיוון היציאה, עצר וסייע בהכנסת גלעד למיון ולחדר הטראומה.

ברק חברוני ודיאנה רבינוביץ, אחים במחלקה לרפואה דחופה וד"ר סאלח ערואה שהיה רופא תורן קיבלו את גלעד בחדר הטראומה. "ראינו שגלעד נמצא בדום לב, ללא דופק,

אז בזהירות על המדרגה על מנת שראשו לא ייפגע, צעקתי לכיוון המאבטחים", מספרת מיכל. הראשון שזינק לכיוונו כשראה שהוא מתמוטט היה אור צוברי, אחראי משמרת במערך הביטחון של בית החולים שהחל מיד בעיסויים. בנוסף, צוות אמבולנס שנסע

גלעד לוי חש בלילה שבין יום שני לשלישי כאבים בחזה בזמן ששכב במיטה, ותחושה הרומה לצרבת. מכיוון שסבל מצרבות כבר תקופה ארוכה הוא לא חשב בתחילה כי מדובר בהתקף לב. "קמתי מהמיטה והסתובבתי בבית", הוא מספר. "לאחר כשעה וחצי הכאבים מאוד התגברו. החלו כאבים ביר שמאל ובצוואר, כאילו השרירים נתפסים. בשלב מסוים הרי גשתי תעוקה, שממש אין לי אוויר. הערתי את מיכל אשתי ואמרת לה: מיכלי, זו לא צרבת, קחי אותי לבית החולים".

"כרגע שראיתי שהוא מחזיק את יד שמאל", משתפת מיכל, "הבנתי שכל הנראה מדובר בהתקף לב. מכיוון שזה היה אמצע הלילה והכבישים היו ריקים נכנסנו לרכב ותוך 7 דקות היינו בכניסה למיון של מרכז רפואי מאיר", היא מספרת. "נכנסנו רגלית לבית החולים וכעשרים מטרים לאחר הכניסה גלעד התמוטט עליי".

"כאזו רגע פעלתי על אוטומט. השכנתי

ילדה בת שבע הובהלה למאיר לאחר שקלשון ננעץ ברגלה

הילדה רצתה לתקוע את הקלשון באדמה אולם הוא נכנס לאצבע רגלה. ד"ר אלחן אלייב: "במקרים של חדירת חפץ חד אסור להזיז את החפץ או לנסות להוציאו מחשש לפגיעה נוספת בכלי הדם או באיברים פנימיים"

פורסם בתאריך: 9.2.23 13:10

מאת: אייל יצחקי

ילדה בת 7 הגיעה אתמול (רביעי) למרכז הרפואי מאיר לאחר שקלשון ננעץ ברגלה. הילדה שיחקה בחצר עם אחיה ובשלב מסוים החליטו להוציא כלים מהמחסן. הילדה אחזה בקלשון ורצתה לתקוע אותו באדמה אולם החפץ הכבד נכנס לאצבע רגלה. מיד לקחה האם את הילדה למוקד רפואי כשהקלשון נותר בתוך האצבע ומשם הם הובהלו למיון ילדים במרכז רפואי מאיר. בשיתוף פעולה בין רופאי מלר"ד ילדים ואורתופדיה הוצא הקלשון מרגלה והיא הועברה במצב טוב להמשך טיפול במחלקה אורתופדית ילדים.

ד"ר הדס יחיעם, מומחית ברפואה דחופה ילדים במרכז רפואי מאיר מקבוצת כללית, סיפרה: "הילדה הגיעה אלינו בליווי אמה שלא עזבה אותה ואת הקלשון במשך קרוב לשלוש שעות על מנת שלא יזוז ויגרום לנזק רב יותר. מאחר ומדובר במצב לא פשוט ומלחיץ בעבור הילדה – ערכנו לה את כל הבדיקות והפעולות תחת טיפול ממזער כאב וחרדה ובצורה מהירה מאוד ומרוכזת בסופן הוצאנו את הקלשון ללא נזק נוסף לרגל. אחד הדברים המרכזיים שסייעו לצוות בטיפול בילדה היה אמה ששידרה רוגע לילדה לאורך כל הזמן".

ד"ר אלחן אלייב, מנהל שירות אורתופדית ילדים במרכז רפואי מאיר מקבוצת כללית, המטפל בילדה, הוסיף: "חשוב לזכור כי במקרים של חדירת חפץ חד יש לנסות לקבע את האזור ואסור להזיז את החפץ התקוע או לנסות להוציאו מחשש לפגיעה נוספת בכלי הדם או באיברים פנימיים נוספים. במקרה של פגיעות כאלו יש להגיע באופן מיידי למרכז הרפואי הקרוב על מנת לקבל טיפול מהיר ומתאים ולא לנסות לבצע פעולות עצמיות בבית".



הקלשון ורגלה של הילדה, צילום דוברת מאיר

רופאים שלפו קלשון מרגלה של בת 7

רופאים ב"מאיר" שלפו קלשון שננעץ ברגלה של ילדה בת שבע תוך כדי משחק.

הילדה ששיחקה בכלי העבודה, אחזה בשלב מסוים בקלשון וניסתה לתקוע אותו באדמה - אולם הוא חדר לאצבע רגלה. האם מיהרה לקחת את הילדה למוקד רפואי כשהקלשון נותר בתוך האצבע, ומשם הובחלו למיון ילדים במאיר שם נשלף הקלשון.

ד"ר הדס יחיעם מומחית ברפואה דחופה ילדים במרכז רפואי מאיר מקבוצת כללית, מספרת: "הילדה הגיעה אלינו בליווי אמה, שאחזה בקלשון במשך קרוב לשלוש שעות על מנת שלא יזח ויגרום לנזק רב יותר. ערכנו לה את כל הבדיקות והפעולות תחת טיפול ממזער כאב וחרדה, ובצורה מהירה מאוד ומרוכזת הוצאנו את הקלשון ללא נזק נוסף לרגל".

ד"ר אלחן אלייב, מנהל שירות אורתופדיית ילדים במאיר מוסיף: "חשוב לזכור כי במקרים של חדירת חפץ חד יש לנסות לקבע את האזור ואסור להזיז את החפץ התקוע או לנסות להוציאו מחשש לפגיעה נוספת בכלי הדם או באיברים פנימיים נוספים. במקרה של פגיעות כאלו יש להגיע באופן מיידי למרכז הרפואי הקרוב על מנת לקבל טיפול מהיר ומתאים ולא לנסות לבצע פעולות עצמיות בבית".

צעיר בשנות העשרים לחייו הובהל במהלך הלילה לחדר ההלם במרכז רפואי מאיר לאחר שנפגע מהתלקחות בלון גז בביתו. ככל הנראה הצעיר ניגש להדליק תנור חימום הפועל על גז, ובעת שהחליף את בלון הגז נוצרה התלקחות כתוצאה ממכשיר נרגילה דלוק שהיה באזור.

ד"ר מאי עבדת, מומחית בהרדמה וטיפול נמרץ במרכז רפואי מאיר מקבוצת כללית: "המטופל הגיע אלינו כשהוא סובל מכוויות בפניו ובידיו. במקרים כאלו יש לבדוק כי אין נזק לדרכי הנשימה עליונות או חסימה של נתיב האוויר ולחזור על הבדיקה כעבור מספר שעות מאחר שהפגיעה יכולה להתפתח מאוחר יותר. חשוב לזכור כי דליפות גז עלולות להוות סכנה של ממש ובימי החורף ניכרת עלייה בנפגעים כתוצאה משימוש מוגבר בגז לחימום והסקה".

ד"ר שיר-עז אפיר מהמחלקה לכירורגיה פלסטית במרכז רפואי מאיר: "במזל גדול במקרה המדובר התרחשה התלקחות של הגז שדלף מבלי לגרום לפיצוץ של המיכל אשר עלול היה להוביל לפציעות קשות ואף למוות. ההתקלחות גרמה לכוויות מסוג FLASH BURN המכסות משטחים גדולים אשר חשופים ללהבה אך על פי רוב הינם בעלי עומק שטחי או בינוני בלבד ואינם בעובי מלא של העור.

חדשות מהארץ והעולם בריאות

צעיר נפגע מהתלקחות בלון גז בביתו בגלל נרגילה דלוקה שהייתה בסמוך

צעיר בשנות העשרים לחייו הובהל במהלך הלילה לחדר ההלם במרכז רפואי מאיר לאחר שניגש להדליק תנור חימום הפועל על גז, ובעת שהחליף את בלון הגז נוצרה התלקחות כתוצאה ממכשיר נרגילה דלוק שהיה באזור.



אליאב בסיסו 13:07 13/02/2023 2 דק' קריאה



האזינו לכתבה 2 דקות



שתפו:

תגיות: שריפה / בלון גז / כוויות



בגלל מכשיר נרגילה סמוך: צעיר נפגע מהתלקחות בלון גז בביתו

הצעיר החליף בלון בתנור חימום בביתו, הוא פונה למרכז הרפואי מאיר עם כוויות בפניו ובידיו

פורסם בתאריך: 14:26 13.2.23

מאת: אייל יצחקי

צעיר בשנות העשרים לחייו הובהל במהלך הלילה (בין ראשון לשני) לחדר ההלם במרכז רפואי מאיר לאחר שנפגע מהתלקחות בלון גז בביתו. ככל הנראה הבחור ניגש להדליק תנור חימום הפועל על גז, ובעת שהחליף את בלון הגז נוצרה התקלחות כתוצאה ממכשיר נרגילה דלוק שהיה באזור.

ד"ר מאי עבדת, מומחית בהרדמה וטיפול נמרץ במרכז רפואי מאיר מקבוצת כללית, סיפרה: "המטופל הגיע אלינו כשהוא סובל מכוויות בפניו ובידיו. במקרים כאלו יש לבדוק כי אין נזק לדרכי הנשימה עליונות או חסימה של נתיב האוויר ולחזור על הבדיקה כעבור מספר שעות מאחר שהפגיעה יכולה להתפתח מאוחר יותר. חשוב לזכור כי דליפות גז עלולות להוות סכנה של ממש ובימי החורף ניכרת עלייה בנפגעים כתוצאה משימוש מוגבר בגז לחימום והסקה".

ד"ר שיר-עז אפיר מהמחלקה לכירורגיה פלסטית במרכז רפואי מאיר: "במזל גדול במקרה המדובר התרחשה התלקחות של הגז שדלף מבלי לגרום לפיצוץ של המיכל אשר עלול היה להוביל לפציעות קשות ואף למוות. ההתקלחות גרמה לכוויות מסוג FLASH BURN המכסות משטחים גדולים אשר חשופים ללהבה אך על פי רוב הינן בעלות עומק שטחי או בינוני בלבד ואינן בעובי מלא של העור. חשוב לזכור להתנהל נכון עם בלוני גז ולהקפיד על בטיחות בשימוש עם חומרים דליקים ובמיוחד בתקופה זו של השנה להחמיר בדאגה מפני מקורות חום אחרים שיכולים להוביל לכוויות בסביבת הבית דוגמת משקאות חמים, מים רותחים במקלחת ותנורים בדגש על האוכלוסיה המבוגרת, ילדים קטנים ותינוקות".



מרכז רפואי מאיר צילום רמי זורנר

חדר לחיים: קיבל דום לב והתמוטט בכניסה למרכז רפואי מאיר. טיפול מהיר של הצוות הציל את חייו



מימין: דיאנה רבינוביץ אחות במחלקה לרפואה רחופה בלעד לוי, פרופ' אדוארד קויפמן, מנהל יחידת הצינתורים ודימה בן, מנהל הסניטר בטיפול נמרץ לב.

גלעד לוי חש בלילה שבין יום שני לשלישי כאבים בחזה כזמן שכב במיטה, ותחושה הדומה לצרבת. מכיוון שסבל מצרבות כבר תקופה ארוכה הוא לא חשב בתחילה כי מדובר בהתקף לב, "קמתי מהמיטה והסתובבתי בבית" הוא מספר, "לאחר כשעה וחצי הכאבים מאוד התגברו, החלו כאבים ביד שמאל ובעוואר, כאילו השרירים נתפסים, בשלב מסוים הרגשתי תעוקה, שממש אין לי אוויר. הערתי את מיכל אשתי ואמרתי לה: מיכלי, זו לא צרבת, קחי אותי לבית החולים".

"ברגע שראיתי שהוא מחזיק את יד שמאלי משתפת מיכל 'הבנתי שככל הנראה מדובר בהתקף לב. מכיוון שזה היה אמצע הלילה הכבישים היו ריקים נכנסנו לרכב ותוך 7 דקות היינו בכניסה למיון של מרכז רפואי מאיר' היא מספרת. "נכנסנו רגלית לבית החולים וכעשרים מטרים לאחר הכניסה גלעד התמוטט עליו".

"באותו רגע פעלתי על אוטומט. השכבתי אותו בזירות על המדרכה על מנת שראשו לא יפגע. צעקתי לכיוון המאבטחים" מספרת מיכל, הראשון שזינק לכיוונו כשראה שהוא תמוטט היה אור צוברי, אחראי משמרת במערך הביטחון של בית החולים שהחל מיד בעיסויים, בנוסף, צוות אמבולנס שמסע לכיוון היציאה, עזר וסייע בהכנסת גלעד למיון ולחדר הטראומה.

ברק חברוני ודיאנה רבינוביץ, אחים במחלקה לרפואה דחופה במרכז רפואי מאיר מקבוצת כללית וד"ר סאלח ערואה שהיה רופא תורן קיבלו את גלעד בחדר הטראומה. הם מספרים: "ראינו שגלעד נמצא בדום לב, ללא דופק, התחלנו עם עיסויים וחברנו אותו לטוניטור, ראינו שהוא עם הפרעת קצב קטלנית. נתנו לו שוק חשמלי והמשכנו בעיסויים, כדקה לאחר מכן חזר לגלעד הדופק והוא שב להכרה וחזר לנשום באופן עצמוני. בשביל המקרים האלה, של הצלת חיים אנחנו פה, הם אומרים בהתרגנות.

ויאפשר בכך ביצוע צנתור מיד, פתיחה מהירה של העורק החסום בלב ומניעת נזק קשה וקבוע לשריר הלב, במקרה של מר לוי, הטיפול המהיר שניתן בחדר המיון - כולל מכת חשמל מידית, ביצוע הצנתור באופן דחוף והמשך הטיפול ביחידה לטיפול נמרץ לב במרכז הרפואי מאיר הצילו את חייו המטופל ומאפשרים את שחרורו הביתה במצב משיבוע רצון וללא נזק משמעותי לשריר הלב, מערך הלב במרכז הרפואי מאיר מטפל מדי שנה בקרוב ל 400 מקרים של התקף לב הדורשים צנתור מדי ונמצא מזה שנים במקום הראשון בקטגוריה זו מכל בתי החולים בישראל".

גלעד ומיכל מדגישים עד כמה חשוב להיות קשובים לטף ולא להמתין או להיכנס להכחשה ברגע שיש חשד להתקף לב או התקף חרדה. מיכל: "ברק אמר לי 'היה לך הרבה מזל, אם היה רמזור אדום אחד נוסף בדרך היינו מנאילים שיהיה אחרת לגמרי'."

מיכל מוסיפה: "דיאנה יצאה אליי והסבירה שגלעד עבר דום לב, שהוא עדיין בתוך האירוע ושנחנו חייבים להעלות אותו לצנתור חירום, מחדר הטראומה העלו את גלעד לחדר הצנתורים שם מנהל יחידת הצינתורים, פרופ' אדוארד קויפמן צינר אותו. בצנתור ראו שהיה לו 100% חסימה בעורק ימין, לאחר הצנתור גלעד אושפז ביחידת טיפול נמרץ לב שם קיבל טיפול מסורי".

פרופ' אדוארד קויפמן, מנהל יחידת הצנתורים במרכז רפואי מאיר מקבוצת כללית: "התקף לב הנו מצב מסכן חיים אקוטי אשר עלול להתדרדר למצב של דום לב הדורש החייאה וטיפול במכת חשמל. הסימפטום הנפוץ ביותר של התקף לב הוא כאבים בחזה ולכן עם הופעת לחץ בחזה יש להזמין אמבולנס באופן מיידי. צוות האמבולנס יכול לאבחן התקף לב להתחיל טיפול ראשוני ולתת מענה במקרה של דום לב, כמו כן צוות האמבולנס יעביר את המטופל ישירות למחלקה הקרדיולוגית

רדיו



אור בוקר : משרד הבריאות גילה נגיף פוליו בפרדס חנה כרכור, הערב יערך בזום מפגש הסברה וחשיבות החיסונים. ד"ר גיורא גוטסמן, מנהל היחידה למחלות זיהומיות בילדים, בי"ח מאיר

07/02/2023 - 13:44 | יומן 90 (אמצע הדרך)



מרכז רפואי מאיר

מסונף לפקולטה לרפואה, אוניברסיטת תל אביב

צעד לפני
בשביל הבריאות שלך



טעימות מהפייסבוק
בחודש פברואר 23



[לינק לסרטון סיכום שנה](#)



[לינק לסרטון תודה לצוותים](#)

הסדרה באוף שלישי – מאיר פכריים טייט



Meir Medical Center מרכז רפואי מאיר
פורסם על ידי Sivan Michaeli Damari · 17 בפברואר ב-10:09

ביקור נשיאותי מרגש: הגברת מיכל הרצוג, רעיית נשיא המדינה ביקרה במרכז רפואי מאיר וכיבדה את בית החולים בגזירת סרט להשקת המחלקה הגריאטרית החדשה

★ רעיית נשיא המדינה, הגברת מיכל הרצוג, הגיעה לראות מקרוב את המחלקה החדשה והמיוחדת עבור המטופלים הגריאטריים – מחלקת פנימית ו' במרכז רפואי מאיר מקבוצת כללית.

★ בביקורה סיירה רעיית הנשיא עם הנהלת בית החולים במחלקה הגריאטרית החדשה, במערך הילדים ובמרכז השירות של בית החולים... עוד



ביקור רציית
נשיא המדינה,
האבי איכא
הרצוג

Meir Medical Center מרכז רפואי מאיר
 פורסם על ידי Sivan Michaeli Damari · 3 בפברואר ·

נעים להכיר! 🥰
 ד"ר גל כהן, רופאה מתמחה באגף נשים ויולדות. ד"ר כהן ירושלמית במקור, למדה רפואה באוניברסיטה העברית בירושלים.

👉 למה בחרת בתחום?
 "כבר מהלימודים ידעתי שאני רוצה להיות גינקולוגית - זה תחום מרתק ומאוד מגוון מבחינה מקצועית. שמתנהל בקצב גבוה תוך דגש על עבודת צוות. [בנוסף, אני נהנית ללוות זוגות בתהליך ההיריון ובמהלך הלידה - זה הדבר הכי מרגש שיש" היא מספרת.

👉 ... עוד



מרכז רפואי מאיר
 מנהל המיון

המאירים
 ערים לאורך/הכיני!

ד"ר גל כהן
 רופאה מתמחה באגף נשים ויולדות

Meir Medical Center מרכז רפואי מאיר
 פורסם על ידי Sivan Michaeli Damari · 21 בפברואר ב-10:00 ·

#יום_המשפחה_שמח
 עם האנשים שעוזרים ליצור משפחות 🥰👨‍👩‍👧👦
 נעים מאוד להכיר! ד"ר מתן לוי, מנהל המעבדה להפריה חוץ גופית כאן אצלנו במאיר 🏥
 לכבוד יום... עוד



מרכז רפואי מאיר
 מנהל המיון

המאירים
 ערים לאורך/הכיני!

ד"ר מתן לוי
 מנהל המעבדה להפריה חוץ גופית

[ישור לסרטון](#)



צעד לפני
 בשביל הבריאות שלך

מרכז רפואי מאיר Meir Medical Center
פורסם על ידי Sivan Michaeli Damari · 1 בפברואר ·

פריקס 'שיקום מסביב לשעון'

מזון זלוצ'בר שלנו, אחות אחראית במחלקה גריאטרית שיקומית בגלר, יזמה פרויקט נפלא שזכה לשם "שיקום מסביב לשעון" בו הוכשרו כוחות עזר ע"י הפיזיותרפיסטים בליווי הליכה שיקומית למסופלים במשך שעות אחר הצהריים, הערב ובסופי שבוע.
בזכות זאת, המסופלים נהנים מעוד תרגולי הליכה בנוסף לתרגול אותו הם מבצעים בעת טיפול הפיזיותרפיה בשעות היום השגרתיות. "פעולה גופנית נוספת זו מעניקה למסופלים שמחה ואמונה ביכולות שלהם להשתקם ולהתקדם, לצד שיפור היכולות הפיזיות והתפקודיות... עוד



מרכז רפואי מאיר Meir Medical Center
פורסם על ידי Sivan Michaeli Damari · 2 בפברואר ·

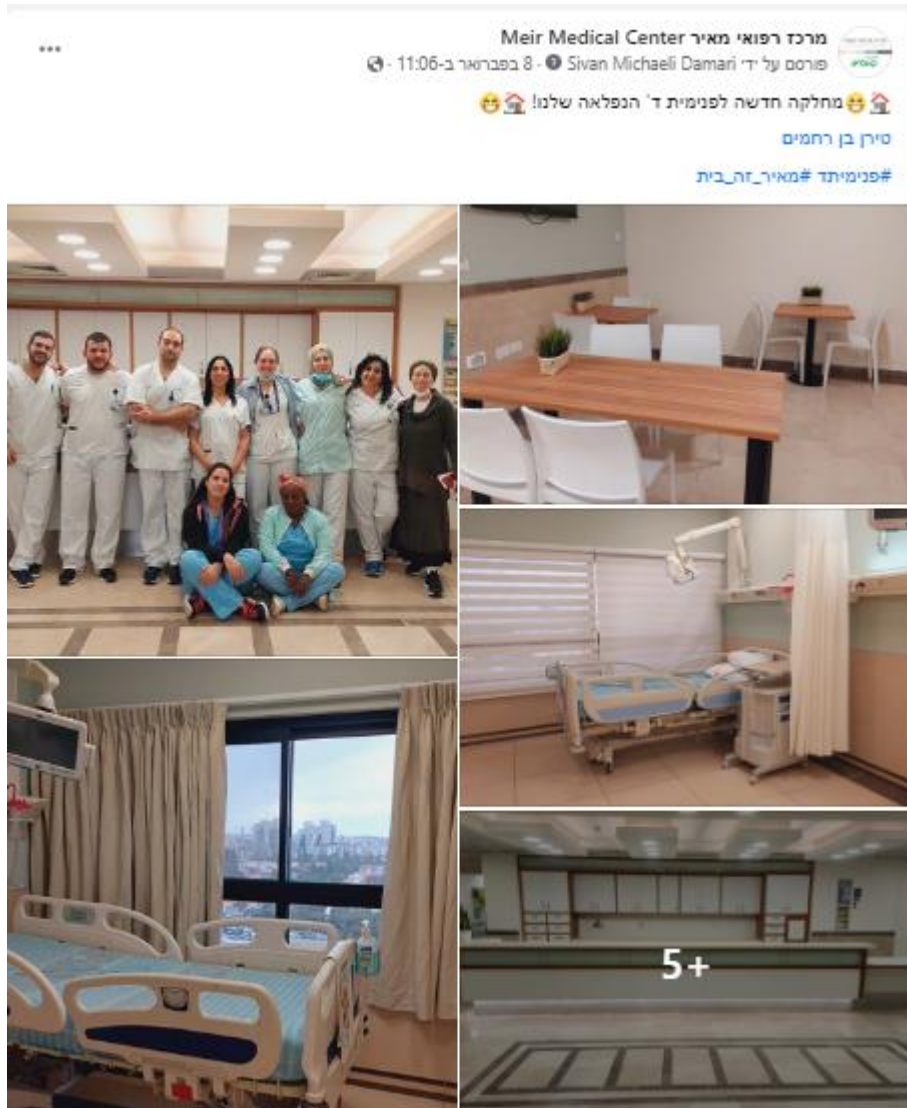
פרופ' שמוליק אביטל, מנהל מחלקת כירורגיה ב' שלנו, עם ידי הזהב שכבר מזמן יודעות להפעיל את הרובוס הנחדר הזה



דה וינצ'י - ניתוחים רובוטיים
2 בפברואר ·

חיוך של אחרי ניתוח מוצלח - ממובילי הכירורגיה הרובוטית של דה-וינצ'י בארץ.

המסופלת הצעירה נותחה במרכז רפואי מאיר ע"י פרופ' שמואל אביטל מנהל כ... עוד




מרכז רפואי מאיר Meir Medical Center
 פרסם על ידי Anat Lubling Kapner · 9 בפברואר ב-15:20

ד"ר איל יעקבי שלנו, סגן מנהל המערך האורתופדי במרכז רפואי מאיר, נחת אמש באזור האסון בסורקיה במבצע 'ענפי זית' כחלק מהמשלחת המשותפת של צה"ל ומשרד הבריאות.

רק לפני כשבועיים נולדה לד"ר יעקבי בת רביעית אבל ברגע בו צלצל הסלפון הוא ידע מיד שהוא מתייצב למשימה ואשתו דפנה (רופאה בעצמה - מתמחה בפלסטיקה בביה"ח שניידר בילינסון) נקראה לדגל להמשיך ולדאוג לאריאל, אלמוג, אגם ומאי שנשארו לחכות לאבא בבית.

זה... עוד



מרכז רפואי מאיר Meir Medical Center
 פרסם על ידי Sivan Michaeli Damari · 8 בפברואר ב-17:32

בשבילנו כל משפחת יעקבי הם גיבורי על!
 גאווה גדולה ותחזור הביתה בשלום 🇲🇩🇮🇱

ד"ר איל יעקבי - אורתופד טראומה מומחה

Dafna Shilo Yaacobi
 עוד Clal...

ד"ר איל יעקבי - אורתופד טראומה מומחה
 8 בפברואר ב-15:32

מבצע 'ענפי זית' - יוצאים לדרך 🇲🇩🇮🇱

בשבילי הגיבורה האמיתית היא זו שנשארה בבית 🙏🙏🙏🙏🙏🙏

@Dafna Shilo Yaacobi
 #olivebranchidf

Meir Medical Center מרכז רפואי מאיר
 פורסם על ידי Sivan Michaeli Damari · 16 בפברואר ב-11:38

#מאיר_זה_בית
 אז איך נראית המשפחה שלכם?
 לקראת יום המשפחה שיצוין ב-21.2, אנו מזמינים אתכם/ן לשלוח לנו (בתגובות או בפרטי) תמונות של כל מי שאתם מחשיבים משפחה! כולל חייית המחמד שהיא חלק בלתי נפרד מהמשפחה 🐶🐱🐰🐹🐻🐼🐾
 לנו יש מש... עוד



Meir Medical Center מרכז רפואי מאיר
 פורסם על ידי Sivan Michaeli Damari · 14 בפברואר ב-10:52

רגעים של ביחד - צוות פנימית א' 🍷🍷🍷
 אימון כושר שבועי למתמחים ולמתמחות, כי נפש בריאה בגוף בריא

Osnat Jarchowsky Dolberg
 Lobna Mahamud

#פנימ... עוד



מרכז רפואי מאיר
 מסונף לפקולטה לרפואה, אוניברסיטת תל אביב

צעד לפני
בשביל הבריאות שלך

Meir Medical Center מרכז רפואי מאיר נמצאת/ת עם Nimrod Marcus

פורסם על ידי Anat Lubling Kapner · 9 בפברואר ב-20:58

השמיים... הם לא הגבול 🙌🏻

המספסים יותם בן ראובן ונמרוד מרקוס הגיעו אלינו היום למרכז הספורט לילדים ונוער במאיר הישר מאלופות ישראל לנוער בחיפה והתאמנו עם ילדי המרכז בסטן אימונים מלהיב ואנרגטי במיוחד!

בתחילת האימון הסבירו השניים לילדים על ענף הטיפוס והסגנונות הקיימים בו והילדים היו מרותקים לגמרי... עוד



Meir Medical Center מרכז רפואי מאיר

פורסם על ידי Anat Lubling Kapner · 19 בפברואר ב-20:53

רק בגלל הרוח – אבל גם עם הרבה צניעות, עבודה קשה, התמודדות והתמדה 🙌🏻

ילדי מרכז הספורט והבריאות שלנו זכו היום לביקור ואימון מעוררי השראה וכיפיים במיוחד של Tom Reuveny גולש הרוח האולימפי.

לעד אימון מגניב ומשותף שלו עם הילדים הוא שיתף אותם בדרך שעבר עד שהגיע להחזיק בתארים המרשימים ביניהם אלוף עולם עד גיל 17, אלוף עולם עד גיל 19, פעמיים אלוף עולם עד גיל 21 ומקום רביעי באליפות עולם

בוגרים 🙌🏻

אנ... עוד



מרכז רפואי מאיר

מסונף לפקולטה לרפואה, אוניברסיטת תל אביב

צעד לפני
בשביל הבריאות שלך

תרגיל תרגיל תרגיל

הבוקר נערך במרכז הרפואי מאיר תרגיל אר"ן (אירוע רב נפגעים) שדומה תרחיש של תאונת רכבות בשילוב אירוע סקסיקולוגי. במהלך התרגיל פונו לבית החולים נפגעים בדרגות פגיעה שונות.

בתרגיל השתתפו צוותים רבים מכל המסקטורים ומחלקות רבות שהוזעקו לסייע בטיפול.

ב... עוד



כל כך התרגשנו מהמילים החמות שקיבלנו מ Mali Mani Atas

"הבת שלי נותחה בבית החולים מאיר בתאריך 15.2 ניתוח מתלה לועי שביצע ד"ר יניב אבנר. אז נתחיל בזה - יניב אבנר הוא מלאך בדמות אדם. רופא אדיב, נעים, סבלני שנתן לנו תחושת ביטחון שהפקדנו בידיו את ילדתנו בת 4 וחצי ואיתו ד"ר מתן כץ שהוא כמו פאזל שמתחבר עם ד"ר אבנר ושניהם פשוט שני אלופים! הרופא המרדים ד"ר דוד הופנשטיין שהיה מדהים עם נויה ואיתנו ההורים הלחוצים. פופי הליצנית הרפואית שנכנסה עם הקטנה עד חדר הניתוח, פשוט דבר מדהים שלא היי... עוד

