

עושים תקשורת

טעימות מהתקשורת בחודש ספטמבר 2022



מרכז רפואי מאיר

מסונף לפקולטה לרפואה, אוניברסיטת תל אביב



בן אדם מגיע עם כאבים, והוא לא יודע
 المريض الذي يأتي مع آلام، ولا يعرف

ד"ר אסקיאל פלמנוביץ'
 אורתופד מומחה, מנהל שירות קרסול וכף רגל בבית חולים מאיר



מרכז רפואי מאיר
 מסונף לפקולטה לרפואה, אוניברסיטת תל אביב



אסתמה של העור

חודש המודעות למחלת אטופיק דרמטיטיס



חדשות 13 | ת הרכבות חודשה | שיבושים בתנועת הרכבות: "ד"ר 10:37

This Israeli child should have lost an eye. How did this doctor save it?

A never-performed surgery by Meir Medical Center's Dr. Asaf Friehmann in Israel stopped limestone from eating away at an infant's eye.

By MAAYAN JAFFE-HOFFMAN Published: SEPTEMBER 9, 2022 14:48



www.jpost.com/

A two-year-old boy from Itamar suffered a direct burn in the eye from limestone, which according to all the medical literature, should have ended very badly. Yet, a year after the initial incident, Shimon Porat can see like any other kid.

Some call it a miracle. The miracle worker was an Israeli doctor from Meir Medical Center in Kfar Saba.

Here's what happened: The Porat brothers, at the time aged two and five, were playing in the limestone around their family's turkey farm. One brother threw a wad of limestone at the other, with several particles landing in his eye.



Shimon Porat before the operation. (credit: COURTESY PORAT FAMILY)

Saving Shimon's eye

A never-performed surgery by Meir Medical Center's Dr. Asaf Friehmann stopped limestone from eating away at an infant's eye

By Maayan Hoffman



Dr. Asaf Friehmann walks with a nurse outside Meir Medical Center.

A TWO-YEAR-OLD boy from Itamar suffered a direct burn in the eye from limestone, which according to all the medical literature, should have ended very badly. Yet, a year after the initial incident, Shimon Porat can see like any other kid.

Some call it a miracle. The miracle worker was an Israeli doctor from Meir Medical Center in Kfar Saba.

Here's what happened: The Porat brothers, at the time aged two and five, were playing in the limestone around their family's turkey farm. One brother threw a wad of limestone

at the other, with several particles landing in his eye.

The father, Snir Porat, rushed his son to the emergency department, where doctors immediately started washing his eye. Shimon underwent initial surgery during which as much limestone as possible was removed. However, several particles were too small and remained. Because limestone contains calcium hydroxide it bums the eye and can cause the cornea to melt.

"When I saw my son in the hospital, I felt like my whole life ended," Porat recalled.

"No one expects something like this to happen. It was like the sun went dark."

He described how Shimon was writhing in pain on the hospital table, as doctors prodded his eyes with tweezers and poured washes on the eye to try to save it.

In came Dr. Asaf Friehmann, director of Cornea Services in the Ophthalmology Department at Meir. He performed a unique and unusual, emergency corneal transplant rarely reported in the world, which sealed the opening from the outside and covered it with conjunctival tissue that slowed the pro-

gression of the injury and did not expose the toddler to the usual dangers of graft rejection that exist in any type of corneal transplant.

How the eye works

To appreciate what happened, it is helpful to understand the structure of the eye and how it works.

The front and transparent part is the cornea. Behind the cornea is the lens, which is flexible and can change its degree of curvature. When light enters the eye, it enters through the pupil, and is refracted through the lens and the cornea toward the retina, which is located in the posterior of the eye.

The retina is made up of millions of nerve cells and is connected to the optic nerve, which carries the visual information received by the eye to the brain.

The iris is the color tissue that surrounds the pupil. It works like a camera shutter to reduce and expand the pupil depending on the level of light.

Between the retina at the back and the front parts of the eye is the vitreous cavity, a liquid with a transparent gel texture, which makes up about 80% of the eye's total volume. It fills the eye and is responsible for its rounded shape.

Friehmann's work is concentrated in the cornea, lens and pupil.

The novelty: A patch

Shimon's injury was two millimeters under the line of sight, which meant that if the doctors could stop the damage, he would still be able to see. But the prognosis was not good.

Friehmann said that to get all the limestone out, doctors would have had to take the entire interior part of the cornea away, which would mean he would go blind immediately, unless Shimon received a transplant. However, doing a corneal transplant was risky too, because of the high chances of rejection and corneal deformation that would endanger his vision.

"I contacted colleagues from all over the world - London, Italy - and consulted with them," Friehmann told *The Jerusalem Report*.

Each offered a different solution, but Friehmann was not comfortable with any of them. Instead, he came up with one of his own.

Friehmann put a patch in front of the cornea. On this patch, he put the child's own conjunctiva, the very thin layer that is not



Shimon Porat before and after the operation.



Shimon's eye before and after the operation.

even seen on the white of the eye unless it becomes red and infected.

"I knew I was going into a war zone inside the eye," he said. "But it is known that this tissue can be utilized whenever someone has a bad corneal injury that is not responsive to medical treatment, such as antibiotic treatment, or if the eye is donated and you want to cover it permanently so the cornea will not be exposed to the outer world anymore but you still want to conserve the structure of the eye."

By putting the conjunctiva on, Friehmann encouraged a rejection - his in this case, that was the goal, since the patch was in place. Because the rejection created scarring it could seal the wound, even though the limestone was still active under the corneal patch after Shimon's second surgery.

"With this intervention we bought precious time and avoided introducing a for-

eign tissue into his eye," Friehmann explained. "This is the point of ingenuity. This is the novelty."

And it worked.

"Dr. Friehmann is an amazing person - he and his whole department," Porat said. "It was an experiment in some ways, but it was a smart experiment."

Shimon looks like nothing ever happened. Although he is young and only now learning to read, all indications are that he can see nearly perfectly, if not perfectly. Since conducting the surgery on Shimon, Friehmann said he has done it twice more on adults and shared it with his colleagues around the world.

"Something incredible happened here," Porat said. "I never thought he would be able to see again, let alone see well. And in the end, he has perfect vision. Thank God, thank God, thank God!"

פרויקט מיוחד: המיקרים שאנשי הצוות במאיר לעולם לא ישכחו

המטופל בן ה-94, האם שאיבדה את ילדיה, והחופה שנערכה בבית החולים. רופאים ואנשי צוות במרכז הרפואי מאיר מספרים על מיקרים ואנשים שלעולם לא ישכחו

פורסם בתאריך: 30.9.22 08:44

מאת: אורית ענבר



לכתבה המלאה:
<https://www.tzomet-61361kfs.co.il/health/>


לאורך כל השנה פוגשים הצוותים העובדים במחלקות השונות במרכז הרפואי מאיר בכפר סבא, במטופלים שחיים השתנו באחת. לפעמים מדובר במפגשים עם מטופלים הנאבקים על חייהם ולעיתים אלה רגעים מרגשים במיוחד עבור המטופלים. ראש השנה, המשמש תמיד תקופה של סיכום וחשבון נפש, הוא גם זמן טוב להיזכר בכמה מהרגעים המיוחדים שנצרכו בזיכרונם של צוותי המרכז ועוררו בהם השראה.

צעד לפני
בשביל הבריאות שלך

"התחלה מרגשת לשנה החדשה": התינוקות הראשונים של תשפ"ג

עשרות תינוקות הגיחו לאוויר העולם בשעות הראשונות של החג, וסיפקו להורים פתיחה מתוקה לשנה החדשה. "אין מתנה טובה יותר", אמרו עינב ורם, שהביאו לעולם את בתם השלישית דקות ספורות אחרי 18:00. לאלון ונינה נולד בן בכור: "מתחילים את תשפ"ג בסטטוס חדש - אמא ואבא". וגם: התחזית לחג

ישראל מושקוביץ, רוען בן צור, ליאור אל-חי, מתגן צודי | 10:12 | 26.09.22



התינוקות הראשונים לשנת תשפ"ג (באדיבות החשפחות)

התחלה חדשה עם פתיחת שנת תשפ"ג: עשרות תינוקות חדשים הגיחו לאוויר העולם בשעות הראשונות של השנה החדשה, וסיפקו למשפחותיהם סיבה נוספת לשמחה. בוני החולים שיתבו את סיפוריהם של ההורים המאושרים.

ידיעות אחרונות

והרי התבסס

הכירו את התינוקות הראשונים של תשפ"ג - ואת המשפחות שקיבלו את המתנה הכי טובה לשנה החדשה



כתבו: איתן גליקמן, ליאור אל-חי, מאיר תורג'מן, ישראל מושקוביץ ונינה פוקס, צילומים: באדיבות בתי החולים

מתמודדת "מאסטר שף" על המחלה הקשה איתה היא מתמודדת מגיל 14

כבר בגיל 14 אושפזה גל מורן ישראלית עקב מחלת הכליות שהתגלתה במקרה. בראיון היא מספרת על מסכת הייסורים שעברה מאז אותו רגע: הטיפולים הקשים שגרמו לנשירת שיער מאסיבית ולהשמנה, רעלת ההיריון שתקפה אותה לאחר הלידה, כאבי הראש שלא הגיבו למשככי כאבים ולפינאלה - הקושי להניק והדיכאון לאחר שילדה

שידור | 09/09/22 09:02

2,276



תמונה: גל מורן / מרכז רפואי מאיר

"אפשר לחיות עם דלקת חדשה לאורך שנים רבות וטובות ללא כל אבחנה"

דלקת כליות, IgA היא מחלת כליות כרונית שכיחה מאוד בקרב חולי כליות בעולם, בעיקר באסיה. מרבית החולים כלל לא מודעים לכך שיש להם את המחלה והיא תתגלה במקרה; אולם בכשליש מהם, בעיקר בקרב מבוגרים, תפקוד הכליות נפגע עד כדי אי - ספיקה סופנית.

פרופסור סידיני בן שטרית, מנהל המחלקה הנפרולוגית במרכז הרפואי מאיר מקבוצת כללית, מסביר ש IgA nephropathy היא המחלה הכי שכיחה במחלות הכרוניות שפוגעות בכליה, והכי שכיחה בעולם המערבי. בייחוד באסיה שם היא מגיעה ל 50 אחוז מסך כל מחלות הכליה. "בשניו של אימונוגלובולין (סוג של נוגדן) לא תקין ישנה שקיעה בכליה ובסופו של דבר המחלה הזו היא הטמנה של IGA בתוך הכליה, זה מבחינת הפתופיזיולוגיה", הוא מסביר.

לדבריו, התסמינים של המחלה יכולים להתבטא בדם בשתן. "הרבה פעמים אחרי זיהום או מחלת חום יש הפרשה של שתן דמי. בבדיקת דם מיקרוסקופי ניתן או אחרי גילוי חלבון בשתן ניתן לאתר את המחלה. האבחנה הסופית שלה נעשית על ידי דיקור כליה, ואי אפשר לאבחן אותה בלעדיו משום שישנן מחלות דומות".

פרופ' בן שטרית מציין כי "בדרך כלל החולה לא ירגיש כלום והיא מתגלה באופן אקראי. הרבה פעמים מגלים את המחלה כשמגיעים ללשכת הגיוס, כי שם כולם עוברים בדיקת שתן ואז רואים עקבות דם או קצת חלבון שמעלים את האפשרות ל IGA. אי ספיקת כליות הוא בדרך כלל עד שלב מאוד מתקדם לא סופני שלא מתבטא בסימנים. החולה לא סובל מכאבים או מדברים אחרים. זו מחלה שהתסמינים שלה ברוב המקרים קלים. למעשה, אפשר לחיות איתה לאורך שנים רבות וטובות ללא כל אבחנה".

[מתמודדת "מאסטר שף" על המחלה הקשה איתה היא מתמודדת מגיל 14 \(mako.co.il\)](https://mako.co.il)

במהלך הביקור העניקו הספורטאים מדליות לילדים החולים, דיברו איתם ואף שיחקו עימם במרכז החינוכי של בית החולים. אנחנו לגמרי התרגשנו ונאחל בריאות איתנה לכולם!



הספורטאים באולימפיים (דוברות מרכז רפואי מאיר)



יעקב טומרקין (דוברות מרכז רפואי מאיר)



חנה קנייזבה-מינגו (דוברות מרכז רפואי מאיר)

ספורטאים למופת וועדת הספורטאים של הוועד האולימפי בישראל הגיעה לשמח את הילדים במרכז הרפואי מאיר לקראת ראש השנה

הוספת תגובה

ליאור ליבוביץ אמיר | 12/09/2022



האזינו לכתבה פחות מדקה

המרכז הרפואי מאיר, שמטפל בספורטאים האולימפיים מזה 22 שנים, זכה אתמול (ראשון) לביקור של הספורטאים האולימפיים הנפלאים שלנו, אשר באו לבקר את הילדים המאושפזים.

כחלק מהפעילות המשותפת של המרכז עם הספורטאים, וועדת הספורטאים של הוועד האולימפי בישראל הגיעה לבקר את הילדים ולשמח אותם לקראת ראש השנה. הספורטאים שהגיעו היו השחיין האולימפי יעקב טומרקין, אלוף ישראל ויו"ר ועדת הספורטאים, חנה קנייזבה-מינגו, אלופת ישראל בקפיצה משולשת וזוכת מדליית ארד באליפות אירופה, מינכן 2022, השחינית שלי בובריצקי, שזכתה עם קבוצתה במדליית ארד באליפות אירופה, המרתוניסט גרמה אמרה, שותף למדליית זהב קבוצתית באליפות אירופה מינכן 2022 וניקול זליקמן, המתעמלת האומנותית האולימפית.

צעד לפני
בשביל הבריאות שלך

כוכבים אולימפיים באו לבקר במחלקת ילדים במרכז רפואי מאיר - בית החולים האולימפי



ילדים רוכזי מרכז תל מאיר

ולהדגיש עד כמה אנחנו גאים לטפל בכל הספורטאים האולימפיים של מדינת ישראל. כחלק מקידום הערכים האולימפיים, ועדת הספורטאים של הוועד האולימפי בישראל תוביל פעילות התנדבותית שוטפת במרכז הספורט והבריאות לילדים ונוער בראשותו של פר' דני נמט. במהלך ההתנדבות יעבירו הספורטאים האולימפיים שיעורי ספורט ויתאמו עם הילדים. ■

וניקול זליקמן, המתעמלת האומנותית האולימפית. במהלך הביקור העניקו הספורטאים מדליות לילדים החולים, דיברו איתם ואף שיחקו עימם במרכז החינוכי של בית החולים. מנהל המרכז הרפואי, ד"ר ירון מושקט ניצל את ההזדמנות פעם נוספת לפגוש את הספורטאים האולימפיים, להביע הערכתו להישגיהם המרשימים

הילדים המאשפזים במחלקת הילדים במרכז הרפואי מאיר ובני משפחתם התרגשו השבוע מהביקור המיוחד לו הם זכו. הכוכבים האולימפיים של ישראל הגיעו לבקר אותם וכל זאת כמחווה למרכז הרפואי מאיר שמטפל בספורטאים האולימפיים מזה 22 שנים. מרכז רפואי מאיר נבחר בפעם השישית כמלווה הרפואי הרשמי של הספורטאים האולימפיים של מדינת ישראל ומהווה בית חולים אולימפי עם מומחים מהשורה הראשונה. כחלק מהפעילות המשותפת של מרכז רפואי מאיר וועדת הספורטאים של הוועד האולימפי בישראל הגיעו לבקר את הילדים ולשמח אותם לקראת ראש השנה הספורטאים: השחיין האולימפי, יעקב טומרקין, אלוף ישראל ויו"ר ועדת הספורטאים, חנה קנייזבה-מינגו, אלופת ישראל בקפיצה משולשת וזוכת מדליית ארד באליפות אירופה, מינכן 2022, השחינית שלי בובריצקי, שזכתה עם קבוצתה במדליית ארד באליפות אירופה, המרתניסט גירמה אמרה, שותף למדליית זהב קבוצתית באליפות אירופה מינכן 2022

היולדת הראשונה בשנה החדשה במאיר: "הייתה חוויה עוצמתית"

שמרית ורן בן אדרת מכפר סבא פתחו את שנת תשפ"ג בחדרי הלידה במרכז רפואי מאיר כשהם חובקים תינוקת חדשה ומקסימה, אחות לרועי בן הארבע

פורסם בתאריך: 27.9.22 15:00

מאת: אייל יצחקי

הראשונה בשנה החדשה: בערב ראש השנה, יום ראשון, בשעה 21:15, פתחו שמרית ורן בן אדרת מכפר סבא את שנת תשפ"ג בחדרי הלידה במרכז רפואי מאיר מקבוצת כללית כשהם חובקים תינוקת חדשה ומקסימה, אחות לרועי בן הארבע.

התינוקת, שנולדה כאמור בשעה 21:15, במשקל 3.415 ק"ג, רק חיכתה לצאת לעבר השנה החדשה. "החוויה של הלידה הייתה עוצמתית ולא פשוטה לקראת הסוף אבל זה ממש פלא הבריאה ואיזה כיף שהיא איתנו, זה שווה הכל", שיתפה שמרית והוסיפה:

"הייתה לי מיילדת מדהימה, הילה קוניק, וחוויה נפלאה ומרגשת מאין כמותה, כשאני מוקפת בצוות המדהים במאיר".



שמרית ורן בן אדרת עם אחותיה המשמרות אופייה סלאמה באריכות דוברת מאיר



אנסטסיה מורוז
מחזיקה את הכלבה
עוזי קאמפוס



בחזרה אל הסיפורים הבולטים שכיכבו ביידיעות השרון השנה: גיקלין גוריש מרעננה, מנהלת מעון שזוכתה מכל ההאשמות נגדה, עדיין נאבקת על טיהור שמה • אנסטסיה מורוז מכפר סבא, הילדה עם תסמונת "איש האבן" חשוכת המרפא, לא מאבדת תקווה • הזמרת אן B בת 14 מהרצליה, מוציאה את הסינגל ה-11 שלה ויצחק פרחי מרעננה מתמודד שוב על נשיאות גוואטמלה והקים מפלגה חדשה

אשר אסדגי ובני קימרון

"המודעות לתסמונת עלתה"

אנסטסיה מורוז בת ה-9 אובחנה בתסמונת הנדירה "איש האבן", הגורמת לשרירים בגוף להתאבן. השבוע אומרת האם אנה: החיוך שלה הוא הסיפוק שלי

את סיפורה המרדני של אנסטסיה מורוז בת ה-9 מספר מא פרסמנו בחזילת השבת מטבעה שסוללה רבים שלא הכירו כלל את התסמונת הנדירה. כגיל שלוש אובחנה אני מסטסיה בתסמונת הנדירה "איש האבן", הנדומת לשרירים בגוף להתאבן. מאז הודיע מתווכים בעולם מניסוח לפגוע הייתה לטובת.

אמה של אנסטסיה, אנה בת-90, סיפרה בראיון כיצד היא התמודדה כבר חמש שנים עם התסמונת המנפק מאוד משני מיליון בני אדם.

התסמונת "איש האבן" גורמת לחיבורות של עצמות משרירים. מנידיום מרובות וקרינת חום נמשך בטק, החליר זה מחיל בחרינה למגולה קשה מתנעת הטק, ורוב למעשה שלה בני שכולא את הטק מתוך עצמות ועצבות את תאמים לטפח "פול אנדרי".

"אנסטסיה לא יכולה לעשות כמה רברים מדינאליים, כמו להחלש ול" נעול נעלים לרק, היא צריכה עזרת, היא גם לא יכולה לשבת רגיל. אבל לראות אותה שריכת, זה הסיפוק עדי גייל. כשהיא לומדת, היא יודעת על הרברים ואז מתיישבת, היא כבר רגילה לזה. הדיקטור והראת שטנניקים והטבלים זה הרדי שאים מביט חולים "מאיר" מאיר מיהנו את המעלה, הראים טמט שיפור".

מא טבעה מיהנו "אנסטסיה התחילה ללמוד בבית ספר רגיל רבמדה לה סייעת הפארת. היא משבת ככל קנה מורה לילדה מתנעת על נגול הנארות כאשר מופחים העיריט את רשתת היום בכיתה ר' להלמיר תיבון בביתם יא-ייב היא טובה מאוד פתחו סיבה בעיקר. עם הצגיות פתח פתח לה, אבל היא קודמת וכותמת המון כריסית", אמרת השבוע אנה בכפר, "היא מנגנת על מנתר, אוהבת לשרי, וכעיקר אודמת מוחסית. היא כבר עשיתי רוצה לפתח תו' כנת מסאור הכרזות הפצילה, לעצמי היא גם מאיר אוהבת לרקוד, אבל היא לא יכולה בעלת המעלה. היא עצמה כגולל ג, ואני מפורחת אותה האופרת לת זה מוזן שאת לא יכולה לרקוד, אבל יש רברים אחרים שאת צריכה אותם סגויז, היא רי מקבלת את זה".

התקנה שינתה משהו "כשניגה הכרזות, הסתבה העלונה את המר רועת להמנהג בבית חשף. מעצמת המי בה היו הרבה שטני אלינו, גם מהמלחיות היו גם שנים שהתקשרו אלי, כגילאים קנה יוצר מאחיים מאנסטסיה טמט זה אכזר טו מנסמנת, הם ביטשו מיז בתמודות, ולשמחת הרבה, העלנו לסייע להם, אכזר מנצאים אותם במשך עד היום".

"אנסטסיה לא יכולה לעשות כמה דברים טריוויאליים, כמו להתלבש ולנעול נעליים לבד, היא צריכה עזרה, היא גם לא יכולה לשבת רגיל. אבל לראות אותה מחייכת, זה הסיפוק הכי גדול. כשהיא לומדת, היא יורדת על הברכיים ואז מתיישבת. היא כבר רגילה לזה. הזריקות והדאגה שמעניקים ומטפלים בה הרופאים מבית חולים 'מאיר' מאוד מיתנו את המחלה, רואים ממש שיפור".

https://kfarsaba.mynet.co.il/local_news/article/bqb9y9za1



המרכז הרפואי מאיר בכפר סבא מתגייס למבצע הארצי להתרמת דם ומזמין אתכם לבוא ולתרום דם בבית החולים. ההתרמה תתקיים ביום חמישי ה-22.9 במאיר, על הגשר בסמוך לאולם מיניקוט, בשעות 10:00-16:00. בבית החולים מבקשים להזכיר כי מנת דם אחת מצילה שלושה אנשים.

פרופ' מרטין אליס, מנהל המכון ההמטולוגי ובנק הדם במרכז רפואי מאיר מקבוצת כללית, אמר: "אנו פונים לציבור הרחב בקריאה דחופה להגיע ולתרום דם.

גם בימים כתיקונם מלאי הדם הארצי, כמו גם העולמי, נמצא באיזון דק, עקב השימוש שהולך וגובר במנות דם במסגרת טיפולים רפואיים מגוונים המבוצעים מידי יום. אי לכך כל מנה הנתרמת הנה בגדר מצילת חיים יותר מאי פעם".

כל מנה מצילה שלושה אנשים: מבצע התרמת דם במרכז הרפואי מאיר

פרופ' מרטין אליס, מנהל המכון ההמטולוגי ובנק הדם: "אנו פונים לציבור הרחב בקריאה דחופה להגיע ולתרום דם. יש שימוש הולך וגובר במנות דם במסגרת טיפולים רפואיים מידי יום"

פורסם בתאריך: 13.9.22 08:43

מאת: אייל יצחקי



מרכז רפואי מאיר צילום רמי דרנר



מרכז רפואי מאיר

מסונף לפקולטה לרפואה, אוניברסיטת תל אביב

צעד לפני
בשביל הבריאות שלך



ד"ר ליאת ברזילי יוסף, מומחית ברפואה פנימית ואנדוקרינולוגיה, מנהלת המרפאה לטיפול בהשמנה בבי"ח מאיר. איך להישאר בריאים וגם לשמור על המשקל בחופשה ובחגים.

09/09/2022 - 10:18 | רופא פרטי (רדיו צפון)



ד"ר איתי שטרנברג מנהל יחידה לאורולוגיה אונקולוגית בית חולים מאיר, קבוצת כללית: גידולים השכיחים אצל גברים. בדיקת PSA.

30/09/2022 - 10:15 | רופא פרטי (רדיו צפון)





טעימות מהפייסבוק
בחודש ספטמבר 22

מעים מאוד להכיר!
קטנה למסמס את ד"ר ליאור שלייר כשהוא נמצא בבית החולים ולא רק בגלל העיניים המחייסות אלא גם בגלל גובהו – בכל זאת 1.93 מ'!
ד"ר שלייר, מתמחה במערך הילדים, בן 35, נשוי לטלי, גם היא מתמחה ברפואת ילדים ואבא לשניים... עוד

המאירים נעים מאד אפילו

ד"ר ליאור שלייר
מתמחה במערך הילדים



תכירז את הפנים המחייכות בקבלה!
כשרואים כיצד איתנה מקבלת את האנשים המגיעים בשערי בית החולים קשה שלא לחיך 😊 כי איתנה, כשמה כן היא! גם אם אתה כאוב וחושש – האכמיות, החיזוק והפנים המאירות יגרמו לך מיד לחוש הרבה יותר טוב.
איתנה עובדת במאיר 45 שנים. "ועדיין, בכל בוקר אני נכנסת לבית החולים עם חיך גדול" היא אומרת... עוד

המאירים נעים מאד אפילו

איתנה אידה
ראש צוות קבלת חולים מלר"ד




...

מרכז רפואי מאיר | מרכז רפואי מאיר
מרכז על ידי Avital Epil | 1 בספטמבר

ד"ר איל יעקבי, סגן מנהל המחלקה האורתופדית שלט, יזל בקרב במחקר פרוץ דרך בנושא של ניתוחים במציאות רבודה.

מדובר בטכנולוגיה מתקדמת שמסרתה להביא לטווח הניתוחים כלים מעולם הנייט (AR (augmented reality - המאפשרים למנתח הסתכלות רב-ממדית של אזור הניתוח בשילוב כל ההדמיות שבוצעו הליכך גם בהירות ממלול מיסבי בבית.

Eyal Yaacobi



...

Meir Medical Center מרכז רפואי מאיר | מרכז רפואי מאיר
מרכז על ידי Avital Epil | 2 אדר

לזכרה של גוני

ף עין לא נותרה בישה במערך הילדים שלם עם ביקורן המרגש של לירון דרור ובתה, שהגיעו אליה לחלק מתנת כל הילדים המאושפמים, לזכרה של גוני ז"ל, שטרחה לפני כשנתיים וחצי על ידי אביה.

ת חולקת המתנות, עם דיוקנה של גוני עליה, לזכותה ד"ר דגנית ארם כהן, מנהלת טיפול נמרץ לילדים, שהייתה ברה בצות הרב מקצועי שנלווה על חיה של גוני וחי אותה באירוע הנורא.

כל פעם שלירון ובתה מגיעות לבקר אני מתרגשת כראשה, כאשר, כאמא, במקום שלה המהול בכאב יש כל כך רבה כוח וסוב. כל פעם אני רוצה לחבק אותה (לרוב אני מעזה), ולהניח לה כמה היא אשה חזקה, איזו לביאה אלעולם לעולם לא תאלם ותעלם לזכרה של גוני הזכר כל הנשים שלא זכו לזכות במלחמה שלהן", שיתפה ד"ר דם שלם

ד"ר לאלמות נגד נשים

זכרה של גוני ז"ל



...

מרכז רפואי מאיר Meir Medical Center
פורסם על ידי Sivan Michaeli Damari • 12 בספטמבר ב 16:40

שתפים סיכור מרגש ממועדון יולדות - מרכז רפואי מאיר

שאת המילדת של הבת שלך - זהו היא מרגש מאין כמותו. זה קרה אצלו במאיר ג'ודי גוסון שלט מספרת
'רגע הזה שבו חיים באים לעולם מתוך חיים שאני הבאתי - אין היא מסרף יותר! זה היא השיאים!
וכיני לחוות את הרגע ולקבל את החיים האלו, את היילוד שהגיעה לכפות ידי, ידיה של סבתא שלו... עוד



...

מרכז רפואי מאיר Meir Medical Center
פורסם על ידי Sivan Michaeli Damari • 14 בספטמבר ב 10:11

הכירו את מיילה הלבדורית החיננית ואת לב, הבורדר-קולי האנגרסי, שמתארחים כל שבוע במערך הילדים שלנו.

החיבור והאהבה שהכלבים מעניקים לילדים המאושפזים, עוזרים להם להתנתק לרגע ממצבם, ולהתגבר על החששות והפחדים שלהם. הכלבים משחקים עם הילדים, משמחים אותם ומעלים חיוך על פניהם, וזה לגמרי שווה הכל 🐾

ילי שפירא, מטפלת בכלבים, מספרת על רגעים מיוחדים שלא ניתן להסבירם במילים... עוד



רופאים על ארבע • הכלבים שמלווים את הילדים המאושפזים בבתי החולים




מרכז רפואי מאיר
מסונף לפקולטה לרפואה, אוניברסיטת תל אביב

צעד לפני
בשביל הבריאות שלך

...

מרכז רפואי מאיר Meir Medical Center
פורסם על ידי Avital Epel - 18 בספטמבר ב-16:56

- 👉 לראשונה נפתח מסלול התמחות בראומטולוגיה כאן אצלנו במאיר
- המתמחה הראשונה היא ד"ר ליאור לוריא, בוגרת פנימית ד' שלנו - מאחלים לה המון בהצלחה!
- 😊 בתמונה: ד"ר לוריא עם פרופ' שי קויטי, מנהל היחידה לראומטולוגיה



...

מרכז רפואי מאיר Meir Medical Center
פורסם על ידי Avital Epel - 11 בספטמבר ב-17:17

👉👉👉 כוכבים אלימטיים באו לבקר במערך הילדים שלנו!

נמי שמטפל בספורטאים האולימפיים מזה 22 שנים, איתנו היום במרכז רפואי מאיר לביקור של הספורטאים האולימפיים הנפלאים שלנו, אשר באו לשמח את הילדים המאושמנים לקראת ראש השנה.

התרגשנו לארח את השחיין האולימפי עקב סומרקין, אלוף ישראל ויו"ר ועדת הספורטאים, חנה קניזבה-מינגוק, אלומת ישראל בקפיצה משאלות חוכת מדלית ארד באליפות אירופה, מינכן 2022, השחינית שלי בובריצקי, ושזכנה עם קבוצתה במדלית ארד באליפות אירופה, המרתניסט גרמה אמרה, שות... עוד



מרכז רפואי מאיר Meir Medical Center
פורסם על ידי Avital Epel - 19 בספטמבר ב-17:24

היום ערכה הנהלת בית החולים טקס חגיגי לכבוד ראש השנה בשיתוף ועד הרופאים וועד העובדים, לכבודו של צוות בית החולים.

הצוותים הזמנו להרים כוסית ולחגוג בצוותא לקראת תחילתה של שנה חדשה עם הרבה תקווה בלב לשנה נהדרת.



מרכז רפואי מאיר Meir Medical Center
פורסם על ידי Avital Epel - 22 בספטמבר ב-11:45

לכבוד ראש השנה זכינו היום לביקור של יו"ר ההסתדרות הציננית העולמית, מר יעקב חגואל, סגן ראש עיריית כפר סבא, מר אורן כהן ושל נציגות מאמאנט שבאו לשמח את הילדים המאושפזים ואת צוותי בית החולים.

מנהל בית החולים, ד"ר ירון מושקס ויו"ר ועד העובדים, עיריית גנץ קיבלו את פני האורחים וסיירו איתם בבית החולים.

במהלך הביקור קיבלו הילדים מתנות שהעלו על פניהם חיוך גדול - איזה כיף ותודה רבה! ... עוד





מרכז רפואי מאיר Meir Medical Center
פורסם על ידי Avital Epel · 19 בספטמבר ב-13:56

#חיוך_של_ילד

השבוע זכינו להפתעה מתוקה מעמותת צעצועים של שמחה שבאו אלינו עם המון צעצועים וחילקו לילדים המאושפזים לקראת ראש השנה.

הילדים כל כך שמחו והתרגשו והחיוך שעלה על פניהם – שווה הכל ❤️ ... עוד



מרכז רפואי מאיר Meir Medical Center
פורסם על ידי Avital Epel · 1 בספטמבר

מתחילים את שנת הלימודים במחלקת הילדים שלנו 🎉🎊🎈 בהצלחה לכולם!

