

עושים תקשורת

טעימות מהתקשורת בחודש אפריל 2023



מרכז רפואי מאיר

מסונף לפקולטה לרפואה, אוניברסיטת תל אביב



מהדורה ראשונה מסקרת את אירוע זיכרון בסלון שנערך במחלקה פנימית ו'





מאיר במהדורת שישי בחדשות 12:
מלווים את ברוך בן יגאל במסעו להביא
עוד ילד לעולם לאחר ששכל את בנו
החייל עמית ז"ל



12
החדשות

מרכז רפואי מאיר מקבוצת כללית, לפני כשבועיים

ועכשיו, בגיל 55 ויחד עם דניאלה,

N12

להיות שוב אבא | המסע המרגש של ברוך בן יגאל, ששכל את בנו יחידו, להביא עוד ילד לעולם



12
החדשות

ד"ר עופר מרקוביץ מנהל יחידת אולטרסאונד נשים ויולדות, מרכז רפואי מאיר

אוקי, אז קודם כול אנחנו רואים פה
עובר עם דופק, אוקי?

9:47 / 17:13



12
החדשות

שלום, דוקטור מרקוביץ.
-ה, נעים מאוד.

N12

להיות שוב אבא | המסע המרגש של ברוך בן יגאל, ששכל את בנו יחידו, להביא עוד ילד לעולם

צעד לפני
בשביל הבריאות שלך

ד"ר עמנואל סגיה, עלתה מפריז: "רציתי שילדיי ירגישו שייכים למדינה"

היא בת 54, עלתה ב-2004 מפריז, נשואה ואם לשלושה. סיימה לימודי רפואה באוניברסיטה בפריז והתמחתה בכירורגיית ילדים בנורמנדי. אחר כך עבדה כרופאה בכירה בבית חולים לאם ולילד בפריז.

קראו עוד:

- [הרופאים שעשו עלייה: "לחיות בישראל ולעבוד בה כרופא – חלום שהתגשם"](#)
- [250 רופאים יעלו לישראל ממזרח אירופה: אלונה שעלתה מקזחסטן - "אני מאושרת"](#)
- [אנשי הרפואה שבאמצע החיים עוזבים את ארצות הברית ועולים לישראל](#)

"אני מגיעה ממשפחה ציונית", היא אומרת. "גידלו אותנו על מדינת ישראל ועל ערכי המסורת. אבא שלי, שהיה מהנדס, לקח חלק פעיל בסיוע להעלאת יהודים מרוסיה ומאיתיופיה, והחלום לחזור הביתה, לישראל היה תמיד נוכח בחיינו. אחותי הייתה הראשונה שעלתה, מיד עם סיום לימודיה.

[לכתבה המלאה](#)



"חזרנו הביתה, לישראל, הגשמנו את החלום שלנו": הרופאים שעשו עלייה

ציונות בחלוק לבן: הם שלושה רופאים בכירים במחלקת כירורגיית ילדים במרכז רפואי מאיר בכפר סבא. ההתרגשות הכי גדולה שלהם היא לראות ילד יוצא הביתה בריא על הרגליים, אבל כשדרכו על אדמת ישראל, התרגשו לא פחות. עכשיו הם מספרים על הדרך מהחלום לעלות לארץ עד להגשמתו

ynet | אומדול | 08:36

תגיות: הרפואה, רפואים, עלייה



ד"ר מיכאל טטרסר, ד"ר עמנואל סגיה וד"ר עדי בוקל. "הגענו הביתה" (יילום: המרכז הרפואי מאיר)



פרופ' עבד עסלי, מנהל מערך הלב במרכז הרפואי מאיר מקבוצת כללית, ביצע במהלך עבודתו כבר עשרות אלפי צנתורים.

במשך שנות הקריירה הארוכה שלו - 25 שנים כקרדיולוג מומחה - השקיע פרופ' עבד עסלי, מנהל מערך הלב בביה"ח מאיר, את רוב זמנו בחדר הצנתורים והגיע למספר מהגבוהים בתחום - 35 אלף צנתורים.

"מהרגע הראשון התאהבתי בעולם הזה, ובמהלך רוב שנות עבודתי מצאתי את עצמי מבצע לא פעם 12-14 צנתורים ביום. המנהלים שלי בעבר היו צוחקים ואומרים שאם מישהו מחפש אותי, עדיף שיחפש קודם בחדר הצנתורים", הוא מספר.

"החיבור שלי לצנתורי לב החל במהלך ההתמחות שלי בקרדיולוגיה. ב-1998, עם סיום ההתמחות שלי, זכיתי לעבוד באופן הדוק לצידו של ד"ר יצחק הרץ, שהיה בזמנו מנהל יחידת הצנתורים בבילינסון. מהטובים ביותר שאני מכיר. הוא זה שלימד אותי את רזי התחום וגרם לי להתאהב ולהשתעבד למקצוע".

עוד מישראל היום

- הפנה הכי קטנה
- הכדורגלן הפעיל הכי מבוגר
- פרסומת | הבית שיש בו הכל
- שיאן הפלות המטוסים
- מסביב לעולם ב-80 יום

לפני כארבע שנים מונה פרופ' עסלי למנהל המערך הקרדיולוגי במרכז הרפואי מאיר מקבוצת כללית. לצד הניסיון העצום שלו בחדר הצנתורים, הוא גם פרסם יותר מ-200 מאמרים בתחום.



מרכז רפואי מאיר

מסונף לפקולטה לרפואה, אוניברסיטת תל אביב

מוספים / מוספים מיוחדים

שיאן הצנתורים

לכבוד יום העצמאות ה-75, ישראל היום וקשת 12 יוצאים בפרויקט "הכי בישראל" ומחפשים אחר הישראלים "הכי הכי", בכל התחומים. והפעם: פרופ' עבד עסלי, שיאן הצנתורים.

מיטל יסעור בית-אור

15:51, 25/4/2023 | עמוד 1, 12:12, 25/4/2023

0 | השמעה



צעד לפני
בשביל הבריאות שלך

...

ynet 15 שעות · y

שמחה כפולה ומכופלת: ארבעה זוגות הורים הביאו לאוויר העולם 4 זוגות תאומים בפחות מ-24 שעות. שבעה בנים ונסיכה אחת!

היולדת שירה כהן סיפרה בהתרגשות: "זכינו ללידה ולשמחה כפולה. אני לא חושבת שיש דרך לתאר את החוויה והאושר הענק הזה במילים" ❤️

מרכז רפואי מאיר Meir Medical Center



542 תגובות 63 שיתופים

את, Sa'ar Vardi, Gili Sinay-zilbershtien ו-4.7K נוספים



התינוקת יחד עם אורנה הדרי, מנהלת הסיעוד ביחידת טיפול נמרץ ילדים והאחות ונטלי חיימוב (צילום: דבורת בית החולים)

"ניצלנו את מזג האוויר הנפלא ואת מצבה היציב שלראשונה איפשר ליווי רפואי בהשגחה מחוץ ליחידה. לראות אותה באור שמש טבעי, מרגישה את הרוח על לחייה, רואה ושומעת את רשרוש העלים זה היה אחד הרגעים המרגשים ביותר שיש", הן משתפות. אמה של התינוקת לא הצליחה לעצור את דמעות ההתרגשות והודתה לאחיות שהפכו כבר למשפחה בעבורם בתקופה הזו.

תינוקת שמאושפזת בבית חולים מאיר יצאה לראשונה בחייה לראות אור יום

אחיות יחידת טיפול נמרץ ילדים במרכז רפואי מאיר מקבוצת כללית החליטו ל"תפוס את הרגע" והוציאו בפעם הראשונה תינוקת שמעולם לא ראתה אור יום לגינת המרכז הרפואי ליהנות מקרני השמש החמימות

אשר אסדגי | עודכן 27.04.23, 17:15



האזינו לכתבה פחות מדקה



התינוקת יחד עם אורנה הדרי, מנהלת הסיעוד ביחידת טיפול נמרץ ילדים והאחות ונטלי חיימוב (צילום: דבורת בית החולים)

"התינוקת המתוקה אושפזה בפגיית המרכז הרפואי מאיר עם היוולדה בעקבות מום מולד המצריך טיפול באשפוז והשגחה הדוקה מאוד", הסבירה אורנה הדרי מנהלת הסיעוד ביחידה שיצאה אתמול עם האחות נטלי חיימוב והתינוקת המתוקה לטיול מרענן.

המאירים | הניתוחים, ההקשבה לחולים, והחדשנות: שיחה עם ד"ר נסים אוחנה

ד"ר נסים אוחנה, מנהל את המערך האורתופדי במרכז רפואי מאיר, ממערכי האורתופדיה הגדולים והטובים בארץ, מדבר בשיחה מרתקת על התחום והחידושים בו, על העקרונות שהוא מנחיל לדור הבא של האורתופדים, על הצורך להיות סוג של "בלש" כדי להיות אורתופד מצוין ועל הסיפורים האנושיים שעדיין מרגשים אותו | המאירים, כתבה שלישית בסדרה

פורסם בתאריך: 15.4.23 20:56

[לכתבה המלאה](#)



המאירים

נבחרת
המומחים של
מאיר

ד"ר נסים אוחנה

ד"ר נסים אוחנה



חוקרים בארה"ב: נגיף הקורונה גרם נזק מוחי לשני עוברים ברחם

החוקרים דיווחו במאמר על שני עוברים שנדבקו לפני שלוש שנים בנגיף הקורונה מהאמהות, ולקו בנזק מוחי. על פי הידוע, נגיף הקורונה יכול לעבור דרך השליה אל העובר, אולם זהו הדיווח הראשון על נזק מוחי בעוברים ברחם. פרופ' טל בירון, מנהלת המערך לגינקולוגיה ומיילדות במרכז הרפואי מאיר: "הזנים החדשים פחות מאיימים מבחינת עוצמת המחלה, אבל הקורונה עדיין כאן"



ד"ר איתי גל | 08.04.23 | 15:48 

שני התינוקות לקו בעיכוב התפתחותי חמור. אחד מהם מת בגיל 13 חודשים, והשני הועבר לטיפול בהוספיס לחולים סופניים. אף אחד מהתינוקות לא היה חיובי לקורונה בבדיקות PCR, אולם בבדיקות הדם הראו כי בגופם רמות נוגדנים גבוהות לקורונה, מה שמעיד על הדבקה במהלך ההיריון. החוקרים מצאו גם עדויות להימצאות הנגיף בשתי השליות של האמהות. ניתוח שלאחר המוות של מוחו של הילד שמת גילה את נגיף הקורונה במוח, מה שמחזק את ההערכה כי נגיף הקורונה הוביל לפגיעה המוחית ולמותו.

באשר לאמהות, למרות ששתיהן נמצאו חיוביות לנגיף, לאישה אחת היו רק תסמינים קלים והיא נשאה את התינוק עד ללידה ללא צורך בלידה מוקדמת, בעוד שהשנייה לקתה במחלת קורונה קשה עד שהרופאים נאלצו ליילד את התינוק בשבוע ה-32 להיריון.



פרופ' טל בירון

"נראה שכולנו מוטרדים היום מדברים אחרים והקורונה נדחקה וירדה מסדר היום הציבורי", אמרה ל-ynet פרופ' טל בירון, מנהלת המערך לגינקולוגיה ומיילדות במרכז הרפואי מאיר ויו"ר החברה לרפואת האם והעובר, "הדיווח החדש הוא הזדמנות להזכיר שהקורונה עדיין כאן. קיים הרבה מידע בספרות הרפואית מרחבי העולם ומהארץ שתומך בכך שהתינוקות המחוסנים ביותר הם אלה שנולדו לאמהות שחוסנו במהלך השליש השני להיריון".

"אנחנו עדיין מטפלים מדי פעם בנשים הרות שנדבקות בקורונה, ועל אף שהזנים החדשים פחות מאיימים מבחינת עוצמת המחלה האמהית, בהחלט מתחייב המשך מעקב אחר העוברים, ומניעה היא הטיפול הטוב ביותר. אם מספרי הנדבקים יעלו, סביר שגם ההמלצה להתחסן תשוב להיות על הפרק".

[לכתבה המלאה](#)

"מדובר בטכניקה חדשה שהשימוש בה בשנים האחרונות מקובל בקרב ילדים הנזקקים להארכת גפה זוהי הפעם הראשונה שמשתמשים בה להשלמה של חוסר עצם בישראל למיטב ידיעתי", מדגיש ד"ר יעקבי.



תמונת רנטגן של הרגל עם המסמר המגנטי. צילום: דוברת "מאיר"

"למטופל מושגל מסמר מתארך באזור שבו חסרה העצם. באמצעות מערכת מגנטית חיצונית המניעה את המסמר, אנו למעשה מסיעים עצם תקינה לאזור החסר תוך צמיחה של עצם חדשה. הפעולה היומית אורכת כחמש דקות ומתבצעת על ידי המטופל בביתו".

לדברי ד"ר יעקבי, "מדובר בשיטה פורצת דרך אשר נוחה יותר למטופלים וקלה לתפעול. מטופלים מרגישים יותר בנוח כיוון שאין צורך ללכת עם מערכת ברזלים חיצונית, ישנם פחות דיווחים על כאב במהלך הטיפול ועד כה התוצאות מצוינות עם מספר סיבוכים מועט מאוד".

הצעיר, בן 20, הובהל עם פציעה קשה ברגלו למרכז הרפואי מאיר לפני כשנה. "הוא סבל מפגיעה קשה מאוד בשוק עם שבר פתוח והוכנס לטיפול ראשוני בחדר הטראומה שלנו ובהמשך הועבר לחדר ניתוח לשלושה ניתוחים מורכבים להצלת רגלו ולהשתלת עור", מתאר ד"ר איל יעקבי, סגן מנהל המערך האורתופדי ב"מאיר".

לאחר כשנה של מעקב אובחן המטופל עם חוסר חיבור של השבר, שלא אפשר לו לחזור לפעילות היומיומית שלו. "הוחלט לנתחו באמצעות שיטה פורצת דרך בתחום ניתוחי הארכות גפה", מסביר ד"ר יעקבי.

"לאור מיקום הפציעה, עמדו לרשותנו שתי אופציות ניתוחיות מוכרות - קיצור גפה והארכתה בשלב מאוחר יותר או השלמת חוסר עצם על ידי הסעת עצם עם מקבע חיצוני (Ilizarov). אולם, מאחר שקיצור גפה באורך כה גדול אינו ריאלי ושימוש במקבע חיצוני לא היה רצוי על ידי המטופל עקב המשמעויות הנלוות לטיפול זה, הוחלט על ניתוח חדשני בשימוש במסמר מגנטי מתארך המופעל על ידי מנוע חיצוני.

"מאיר": באמצעות שיטה חדשנית הושלמו 7 ס"מ של עצם חסרה ברגל

פצוע תאונת אופנוע שטופל במרכז הרפואי מאיר נותח במערך האורתופדי בשיטה חדשנית להשלמת חוסר בעצם לאחר פציעת טראומה

מערכת דוקטורס אונלי | 08:17, 24.04.2023



ד"ר איל יעקבי, סגן מנהל המערך האורתופדי ב"מאיר". "מדובר בשיטה פורצת דרך". צילום: דוברת בית"ח

פצוע תאונת אופנוע, שטופל במרכז הרפואי מאיר בכפר סבא, נותח במערך האורתופדי בשיטה חדשנית להשלמת חוסר בעצם לאחר פציעת טראומה.

צעד לפני
בשביל הבריאות שלך

האוזן

פרקינסון היא מחלה ניוונית נירולוגית בעלת תסמינים תנור עתיים הכוללים רעד, נוקי שות, איטיות, הפרעות הליכה ונפילות.

לצד אלה, פרקינסון מתאפיינת בשינויים קוגניטיביים, הפרעות במצב הרוח והשינה, חרדה, הפרעת שליטה בסוגרים ועצירות. מהלך המחלה הוא כרוני, כאשר במרבית החולים התסמינים מחמירים בהדרגה לאורך שנים, וגורמים להגבלה גוברת והולכת בתפקוד ולפגיעה באיכות החיים.



שמירה על ערכי דופאמין קבועים בדם מביאה להקלה משמעותית בתסמינים צילום: meeboonstudio/Shutterstock.com

לא רק רעידות: הצדדים הלא-מוכרים של פרקינסון

שכיחות התנדודות ביכולות התנועתיות עולה ככל שמשך המחלה והטיפול ארוך יותר

מאיר קסטנבאום

בלס פאלסי והטיפול הפיזיותרפי



תסמונת בל שממנה סובלת אנסקי מכונה גם פציאליס פריפרי. פיזיותרפיסטים מובילים במרכז הרפואי מאיר מסבירים כי היא לרוב נגרמת ע"י מזהם הפוגם בתפקוד עצב האחראי על המוטוריקה של שרירי פנים. בפגיעה זו נוצר מצב שבו חצי מהפנים משותקות או חלשות, מה שמוביל לחוסר סימטריה בולטת בהבעה. לדבריהם, הפגיעה אינה רק אסתטית, כי גם השריר העוצם את העין מופעל ע"י אותו עצב, ולכן העין עלולה להישאר פתוחה ולהתייבש. במקרים כאלה מבצעים טפטוף טיפות עניים ייעודיות. באזור השפתיים הקשיים יכולים

לגרום לריר ולקשיים באכילה. כיוון שהפנים שלנו הם כרטיס הביקור שלנו, לא פלא שהפרעה זו פוגמת מאד באסתטיקה ומטרידה מטופלים רבים. הטיפול הראשוני בבעיה הוא בדרך כלל באמצעות סטרואידים המשמשים פתרון לעד 85% מהמטופלים.

בעבר, הגישה הפיזיותרפיסטית הייתה התחלה מוקדמת של תרגול מוטורי, ממש בשלב האקוטי. עם השנים, גילו שהפעלה מוקדמת אינה מומלצת כלל כי יש סיכוי שתרגול מוקדם יפעיל מנגנון עצבי שגוי – מצב לא רצוי הנקרא סינקיניזיס וגורם לחוסר קורדינציה המשפיע על התפקוד המוטורי של הפנים. כדי למנוע מצב זה משתמשים בפיזיותרפיה הפעלתית שלושה חודשים לאחר תחילת הופעת הסימפטומים – וזה בעצם מה שמיכל אנסקי עושה.

מטרת השיטה היא בעצם לשפר את הסימטריה ולחזק את השרירים החלשים בפנים. היא כוללת מתיחות ועיסויים, ולרוב מלווה גם בהפעלה אקטיבית מול מראה של שרירי הפנים.

כיום, ההנחיות למטופלים אלה הן גם להפחית את עצימות הפעילות הגופנית בשלב זה, וכן לשקול טיפול בחשמל לשרירי ההבעה, גם זה רק לאחר 3 חודשים מתחילת המחלה. ההנחיות הפיזיותרפיות לטיפול בשיתוק בעצב הפנים משתנות מדי פעם לפי הספרות המקצועית המתעדכנת. חשוב לבצע טיפולים אלה בליווי איש מקצוע.

ייעוץ מקצועי לכתבה: פיזיותרפיסטים מובילים בתחום הטיפול במערך הפיזיותרפיה במרכז רפואי מאיר מקבוצת כללית: אבנר שבתאי, אופיר דוידוביץ וקטי ברנדין

"תמיד אפשר לשפר את הנראות": מהם תרגילי הפנים שמיכל אנסקי מבצעת מדי יום?

מיכל אנסקי פרסמה אתמול (רביעי) סרטון שבו היא מדגימה שגרה של מתיחות פנים מעט תמוהה, ואז הסבירה שאלה עוזרים לה להתמודד עם השלכות התסמונת ממנה סבלה. "אם אני לא מותחת אותם בערב לפני השינה, אז לאט לאט גם היכולת שלי לשתות מקש ובקבוק אובדת, ומתחיל כאב"

מיכל הלפרין | mako בריאות | פורסם 13/04/23 08:35

659 הדפסה תגובות



michalansky • Follow
DeVotchKa, Mychael Danna • The Winner Is

michalansky מה היא מיכל אנסקי? מה היא עושה לעצמה בפנים? ניקוז למפתי? היא מה זה כל התנועות והמריחות האלה? ואפילו לא שמה שמן או סרום לפני?

אני מניחה שלכל אחת מאיתנו יש את שיגרת הערב שלה, יש נשים שמורחות חומצות בחורף לפני הסרום ויש כאלה ששמות קרם לילה, יש פייס יוגה ויש מכשיר אינפרה למיצוק העור האישה הזו, שאתם רואים כאן מנהלת כאן שגרה קצת אחרת

והאישה הזו היא אני.

אתמול (רביעי) פרסמה מיכל אנסקי באינסגרם שלה סרטון שבו היא מדגימה את שגרת תרגילי הפנים התמוהה שלה. "זו מיכל אנסקי? מה היא עושה לעצמה בפנים? ניקוז למפתי? היא מה זה כל התנועות והמריחות האלה?" כתבה בפוסט. בהמשך הסבירה: "זו שגרת הערב שאני אמורה לנהל מדי ערב בסוף יום. כי אם באותו היום דיברתי, אכלתי, התאמנתי, חשבתי או הייתי באזור קר או עם מזגן - אז בערב, השרירים שלי בצד ימין של הפנים נתפסים. חזק...אם אני לא מותחת אותם בערב לפני השינה, אז לאט לאט גם היכולת שלי לשתות מקש ובקבוק אובדת לי, ומתחיל כאב, בדיוק כמו של שאירים תפוסים".

כידוע, אנסקי לקתה בעבר בתסמונת בל, עליה התראיינה בהודמנויות שונות. בפוסט היא מסבירה שרק עכשיו "נפל האסימון", ושהיא הבינה שיש דרך שיכולה לסייע לה לשפר את הנראות ואת המוטוריקה.

פינועים, מלחמות או פשע - למרבה הצער, האובדן, השכול והטראומה אינם זרים לתושבי מדינת ישראל. מה נורם לבן משפחה שכול להמשיך לחיות את חייו למרות הטרגדיה ומנגד לרבים לשקוע במרה שחורה ואף בתסמונת "הלב השבור" שלעתים אף מובילה למוות? **ד"ר שירלי אלון, מנהלת המערך הפסיכולוגי במרכז רפואי מאיר מקבוצת כללית, מסבירה כי ישנן כמה דרכים להתמודדות עם שכול.**

לדבריה, מרבית האנשים עוברים את התקופה הראשונה לאחר אובדן אדם קרוב, באופן חמה. "בתחילת האבל לרוב מדובר בתקופה של קיפאון. במהלך החודשים הראשונים, מי שמתמודד עם שכול מרגיש הלם, חרדה איומה, כעס, חוסר אונים ואשמה; אבל כל אלה אינם מעידים דבר על התהליך שיקרה בהמשך".

ד"ר אלון מציינת שמחקרים מראים כי 85% מהאוכלוסייה מתמודדת עם האבל בצורה סתגלנית. "אנשים בסופו של דבר חוזרים לחיים באיזושהי צורה שמאפשרת להם תפקוד וחיים לצד האבל, גם אם הנפטר הוא אדם קרוב".

[לכתבה המלאה](#)

התמודדות עם השכול: אלה שמצויים בתהום לעומת אלה שחוזרים לחיים

השכול והעצב נוגעים ברבים מתושבי המדינה. בעוד שחלק בחרים להמשיך את החיים ולהנציח את המת באופן אקטיבי, לדבר ולשתף, לחלק מהאנשים קשה מאוד להמשיך בחייהם מה שלעתים רבות מוביל להסתגרות, לדיכאון ולמצבים קשים. פסיכולוגית מסבירה: מה גורם להבדל הזה ואיך מזהים מצב בעייתי?

מרכז קוק קרייב | mako בריאות | מרסם 25/04/23 09:56

תגובות | תמיכה | 856





הזוגות היקרים הביאו לאוויר העולם שבעה בנים ונסיכה אחת. עבור שירה כהן אלו הילדים מספר שבע ושמונה שלה ושל בעלה ידן: "זוהי הפעם הרביעית שאני יולדת במאיר וכל לידה הייתה מרגשת ומשמחת. הפעם זכינו ללידה ולשמחה כפולה. הצוות המדהים ליווה אותנו לאורך כל הדרך והצלחתי ללדת כמו שחלמתי בלידה טבעית ואפילו בלי אפידורל. אני לא חושבת שיש דרך לתאר את החוויה והאושר הענק הזה במילים", שיתפה אותנו.

"לידת תאומים זוהי לידה המרגשת אותנו במיוחד כי מדובר בלידה קצת יותר מורכבת, עם מעט יותר רגעי מתח והיערכות הדורשים מיומנות ייחודית. אבל דווקא אז, ברגע בו היולדת חובקת שני תינוקות המשמיעים יחדיו את הצלילים המרגשים ביותר שיש של הבכי הראשון ביציאתם לאוויר העולם - נמלא החדר באושר כפול ובקסם", אמרה פרופ' טל בירון שנטל מנהלת מערך נשים ומיילדות במרכז רפואי מאיר מקבוצת כללית.

רואים כפול בבית חולים מאיר: 4 זוגות תאומים בפחות מ-24 שעות

תגידו הרבה מזל טוב לאורית בן נעים, טובה לוי, שירה כהן ורחל זוארץ ולמשפחות המקסימות שלהן, שילדו בבית חולים מאיר ארבעה זוגות תאומים מתוקים במיוחד בטווח של פחות מ-24 שעות

אשר אטדגי | עודכן 20.04.23, 07:06



מרכז רפואי מאיר מציג: 4 זוגות תאומים בפחות מ-24 שעות. תגידו הרבה מזל טוב לאורית בן נעים, טובה לוי, שירה כהן ורחל זוארץ ולמשפחות המקסימות שלהן, שילדו בחדרי הלידה במרכז רפואי מאיר מקבוצת כללית, ארבעה זוגות תאומים מתוקים במיוחד בטווח של פחות מ-24 שעות.



4 זוגות תאומים בבית חולים מאיר (צילום: בית חולים מאיר)



מרכז רפואי מאיר

מסונף לפקולטה לרפואה, אוניברסיטת תל אביב

מזל טוב: ארבעה זוגות תאומים בפחות מ-24 שעות

אורית בן נעים, טובה לוי, שירה כהן ורחל זוארץ ילדו בבית החולים מאיר בכפר סבא שבעה בנים ובת אחת

צילום: דוברות בית החולים מאיר



המשפחות המאושרות עם שמונת התינוקות. שמחה ככולה

אליאב בטיטו

אורית בן נעים, טובה לוי, שירה כהן ורחל זוארץ ילדו בחדרי הלידה של בית החולים מאיר בכפר סבא ארבעה זוגות תאומים בטווח של פחות מ-24 שעות. מדובר בשבעה בנים ובבת אחת.

עבור שירה כהן, אלו הילדים מספר שבע ושמונה שלה ושל בעלה ידן: "זוהי

הפעם הרביעית שאני יולדת במאיר, וכל לידה הייתה מרגשת ומשמחת. הפעם זכינו ללידה ולשמחה כפולה. הצלחתי ללדת כמו שהלמתי בלידה טבעית ואפילו בלי אפידורל. אני לא חושבת שיש ררך לתאר את החוויה והאושר הענק הזה במילים", שיתפה כהן.

"לידת תאומים זוהי לידה המרגשת אותנו במיוחד, כי מדובר בלידה קצת

יותר מורכבת, עם מעט יותר רגעי מתח והיערכות הדורשת מיומנות ייחודית. אבל דווקא אז, ברגע שבו היולדת חובקת שני תינוקות המשמיעים יחדיו את הצלילים המרגשים ביותר שיש של הבכי הראשון ביציאתם לאוויר העולם - נמלא החדר באושר כפול ובקסם", אמרה פרופ' טל בירון שנטל, מנהלת מערך נשים ומיילדות בבית החולים מאיר.

בשישי האחרון אושפז במרכז שניידר ילד בן 7 במצב קשה, לאחר שעיניו נפגעו משימוש בקצף הספריי הפופולרי שבו נוהגים להשתמש ילדים רבים ביום העצמאות. פרופ' גד דותן, מנהל היחידה לרפואת עיניים במרכז שניידר, מסביר בשיחה עם mako בריאות שמה שגורם לפגיעה הקשה היה רכיב האלכוהול שנמצא בספריי. "הילד סבל מכאבי תופת. הוא לא הצליח לפתוח את העיניים. למרבה המזל, הפעם זה לא נגמר בניתוח".


ד"ר אסף פרימן, מנהל שירות הקרנית במרכז הרפואי מאיר מקבוצת כללית, כבר נתקל בלא מעט מקרים כאלה. לדבריו, הנוזקים עשויים להתבטא בפגיעה בקרנית או ברשתית ולעתים אף לגרום לאיבוד ראייה. "כשספריי קצף חודר לעין, הוא מכניס לתוכה חומר כימי שגורם לכוויה כימית בשטחה המכונה 'ארוויה'. מדובר בפצע שעלול להתרחש בקרנית או בלחמית העין. מעבר לכך, ילדים שחודר להם קצף לעין עלולים לסבול גם מאדמומיות, כאבים, צריבה, טשטוש ראייה, דמעת, קושי לפתוח את גלגל העין ונפיחות סביב גלגל העין".

Outbrain

המלצות נוספות



צריכים לחדש את ביטוח הרכב? ננסו לקבלת הצעה ממזון | AIG



התקדמנו: אשלי גרהאם נבחרה לאישה הסקסית בעולם



מי שצבר מעל 200 אלף ש"ח בקרן השתלמות חייב לדעת את זה



צלוליטי בגיל 50: עשי את זה הלילה, לפני השינה (לוקח דקה!)

מזון חיסכון פיננסי | ממזון | healthymereviews.com | ממזון

בנוסף, ד"ר פרימן מזהיר גם מפני פגיעות הדף שעלולות להתרחש ביום העצמאות. "אם מתרחשת פגיעה קשה ברשתית, ישנה סכנה ממשית לאובדן ראייה. הרשתית למעשה מצפה את גלגל העין בחלק הפנימי שלה, ואם היא לא מונחת במקומה הטבעי או שיש בה קרעים, אי אפשר לראות. לעתים ניתוח יכול להציל את המצב, אך לעתים עלול להיגרם נזק לצמיתות בשדה הראייה ובמקרה החמור יותר - להוביל לאובדן ראייה שלא ניתן לתיקון. מכלים שמתפוצצים למשל או פקקים שעפים לתוך העין, עלולים לגרום לדימומים ולחתכים בתוכה, ואפילו לחתך עמוק בתוך גלגל העין עצמו המצריך ניתוח בהרדמה מלאה".

מומחה מתריע מפני ספריי הקצף: "עלול לגרום לאיבוד ראייה"

לאחר שבשישי האחרון אושפז בשניידר ילד במצב קשה עקב פגיעה בעיניו שהתרחשה כתוצאה מקצף ספריי, מומחים מתריעים מפני שימוש במוצר הפופולרי ביום העצמאות. "לעתים ניתוח יכול להציל את המצב, אך לעתים עלול להיגרם נזק לצמיתות בשדה הראייה ובמקרה החמור יותר - להוביל לאובדן ראייה שלא ניתן לתיקון". מה כדאי לעשות במידה ואכן החומר נכנס לעין?

מיכל קורן קריב | mako בריאות | 11:16 23/04/23 6670

תגובות | 1,761 | תדפיסה



שמחה רבה: בתוך כ-24 שעות נולדו במאיר ארבעה זוגות תאומים

הזוגות היקרים הביאו לאוויר העולם שבעה בנים ונסיכה אחת. עבור שירה כהן ובעלה ידן אלו הילדים השביעי והשמיני. "הצוות המדהים ליווה אותנו לאורך כל הדרך והצלחתי ללדת כמו שחלמתי בלידה טבעית ואפילו בלי אפיידורל", אמרה שירה

פורסם בתאריך: 16:06 19.4.23

מאת: אייל יצחקי



לידת תאומים במאיר, צילום חברות מאיר

מרכז רפואי מאיר מציג: 4 זוגות תאומים בפחות מ-24 שעות: תגידו הרבה מזל טוב לאורית בן נעים, טובה לוי, שירה כהן ורחל זוארץ ולמשפחות המקסימות שלהן, שילדו בחדרי הלידה במרכז רפואי מאיר מקבוצת כללית, ארבעה זוגות תאומים מתוקים במיוחד בטווח של כחות מ-24 שעות.

הזוגות היקרים הביאו לאוויר העולם שבעה בנים ונסיכה אחת. עבור שירה כהן אלו הילדים מספר שבע ושמונה שלה ושל בעלה ידן: "זוהי הפעם הרביעית שאני יולדת במאיר וכל לידה הייתה מרגשת ומשמחת, סיפרה, "הפעם זכינו ללידה ולשמחה כפולה. הצוות המדהים ליווה אותנו לאורך כל הדרך והצלחתי ללדת כמו שחלמתי בלידה טבעית ואפילו בלי אפיידורל. אני לא חושבת שיש דרך לתאר את החוויה והאושר הענק הזה במילים".

פרופסור טל בירון שנטל, מנהלת מערך נשים ומיילדות במאיר, אמרה: "לידת תאומים זוהי לידה המרגשת אותנו במיוחד כי מדובר בלידה קצת יותר מורכבת, עם מעט יותר רגעי מתח והיערכות הדורשים מימונות ייחודית. אבל דווקא אז, ברגע בו היולדת חובקת שני תינוקות המשמיעים יחדיו את הצלילים המרגשים ביותר שיש של הבכי הראשון ביציאתם לאוויר העולם – נמלא החדר באושר כפול ובקסם".

צעד לפני
בשביל הבריאות שלך

בבית החולים מאיר נפתחה מרפאה רב תחומית לחולי פרקינסון. לאור מגוון התסמינים הנרחב, חולים זקוקים לטיפול של צוות רב מטפלים הכולל ניורולוג, פיזיותרפיסט, קלינאית תקשורת, עובד סוציאלי, דיאטנית ועוד

בשורה משמחת לחולי פרקינסון: נפתחה מרפאת הפרעות תנועה רב מקצועית במרכז רפואי מאיר, בכפר סבא, מקבוצת כללית. מדובר במודל ייחודי בארץ. בכל ביקור יקבלו החולים מענה וטיפול על ידי צוות מקצועי רב תחומי שייראה את המטופל בביקור אחד מרוכז, במקום מספר ביקורים נפרדים, לכל מומחה במועד שונה. המיזם מקדם רפואה אישית ומדויקת.

מחלת הפרקינסון היא מחלה ניורולוגית ניוונית כרונית הבאה לידי ביטוי במגוון סימפטומים הקשורים למערכת התנועה ולמערכות נוספות. הפרעות התנועה כוללות רעד, נוקשות, איטיות כללית והפרעת הליכה, חוסר יציבות עד כדי נפילות. בנוסף, עלולה להיגרם פגיעה במערכות נוספות, המביאה לשינויים במצב הרוח, בעיקר לדיכאון ולחרדה, ירידה קוגניטיבית, הפרעות בדיבור ובבליעה, עצירות, חוסר שליטה על השתן והפרעה לאיכות השינה. לאור מגוון התסמינים הנרחב, חלק ניכר מן החולים זקוקים לטיפול של צוות רב מטפלים הכולל ניורולוג מומחה להפרעות תנועה, פיזיותרפיסט, מרפא בעיסוק, קלינאית תקשורת, עובד סוציאלי, דיאטנית. טיפול בידי צוות רב מטפלים מאפשר התייחסות מיטבית למכלול הבעיות הנגרמות עקב המחלה. הטיפול במחלה כולל אמצעים תרופתיים ולא תרופתיים שמשפרים את תסמיני המחלה ואת איכות חיי המטופל.

[לכתבה המלאה](#)



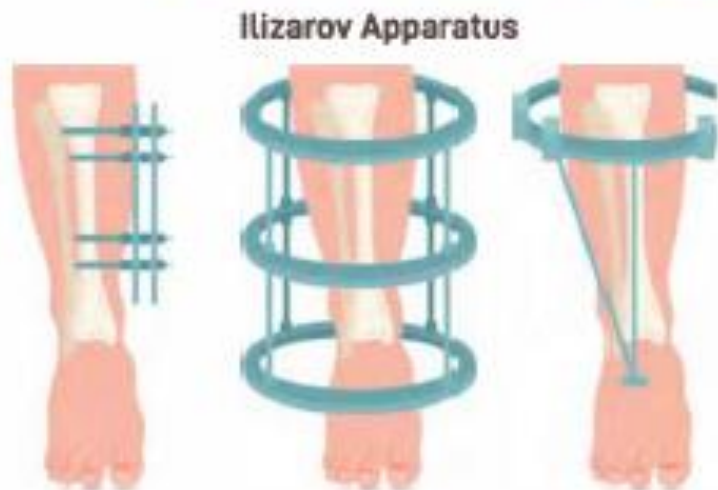
צילום אילוסטרציה: אני קולשי, אנספלאש

בבית החולים מאיר נערך ניתוח להשלמת חוסר עצם בצעיר שנפצע בתאונה

לטיפול זה, הוחלט על ניתוח חרשני בשימוש במסמר מגנטי מתארך המופעל על ידי מנוע חיצוני.

ימדובר בטכניקה חדשה שהשימוש בה בשנים האחרונות מקובל בקרב ילדים הנזקקים להארכות גפה וזוהי הפעם הראשונה שמשתמשים בה להשלמה של חוסר עצם בישראל למיטב ידיעתנו, מרגיש ד"ר יעקבי.

למטופל מושל מספר מתארך באזור שבו חסרה העצם. באמצעות מערכת מגנטית חיצונית המניעה את המסמר, אנו למעשה מסייעים עצם תקינה לאזור החסר תוך צמיחה של עצם חדשה. הפערי לה היומית אורכת כחמש דקות ומתבצעת על ידי המטופל בביתו. לדברי ד"ר יעקבי, ימדובר כשיטה פורצת דרך אשר נחה יותר למטופלים וקלה לתפעול. מטופלים מרגישים יותר בנוח כיוון שאין צורך ללכת עם מערכת כדולים חיצונית, ישנם פחות דיווחים על כאב במהלך הטיפול ועד כה התוצאות מצוינות עם מספר סיבוכים מועט מאוד.



Ilizarov Apparatus

ציר כן 20 הובלה עם פציעה קשה ברגלו למרכז הרפואי מאיר לפני כשנה. הוא סבל מפגיעה קשה מאוד בשוק עם שבר פתוח והוכנס לטיפול ראשוני בחדר הטראומה שלנו ובהמשך הועבר לחדר ניתוח לשלושה ניתוחים מורכבים להצלת רגלו ולהשתלת עור. מתאר ד"ר איל יעקבי, סגן מנהל המערך האורתופדי במאיר.

לאחר כשנה של מעקב אובחן המטופל עם חוסר חיבור של השבר, שלא אפשר לו לחזור לפעילות היומיומית שלו. הוחלט לנתחו באמצעות שיטה פורצת דרך כתחום ניתוחי הארכות גפה, מסביר ד"ר יעקבי.

לאור מיקום הפציעה, עמדו לרשותנו שתי אופציות ניתוחיות מוכרות - קיצור גפה והארכתה בשלב מאוחר יותר או השלמת חוסר עצם על ידי הסעת עצם עם מקבע חיצוני (שיטה איליזרוב). אולם, מאחר שקיצור גפה באורך כה גדול אינו ריאלי ושימוש במקבע חיצוני לא היה רצוי על ידי המטופל עקב המשמעות הנלוות



טעימות מהפייסבוק
בחודש אפריל 23

חלוצי ולא לשכוח

הצוות המרשג שלי בפנימית ד' הגיע היום בזמן הצפירה, אל מיטות המטופלים ביציג השואה המאושפזים במחלקה, להיות איתם, להחזיק את היד ולהזכיר להם שהם לא לבד.

האחיות במחלקה, מספרות... עוד



הכי ישראלי שלנו במאיר!

עמדנו בצפירה רגע לפני תחילתו של ניצחון. משפחות ברוך האצילה תרמה את קרניות עיני של בנה החיל שנטרג סמ"ר עידו ברוך ז"ל. המשכנו לתרגל ולהערך לכל תרחיש שחלילה יבוא עלינו. המשכנו בחדשנות אל עבר המציאות הרבודה בחודרי הניתוח. ליוונו וממשיכים ללוות בטאווה גדולה את הספורטאים האולימפיים של ישראל. תמסנו ברגע של נחת את משפחת טויר שמאיר הוא הבית השני שלה. פגשנו סטודנטים לרפואה מארה"ב שהגיעו ללמוד אצלנו ונתנו מקץ שמש ישראלית והתרגשנו ממערך הפיצוניתיה ומרחמולקה לר... עוד



Meir Medical Center מרכז רפואי מאיר
 מסמס על ידי Anat Lubling Kapner • 19 באפריל ב 16:51

מרכז רפואי מאיר מציע 4 זוגות תאומים במחוז מ-24 שעות!

👏👏👏👏👏👏👏👏

תגידו הרבה מזל טוב לארצות בן גנים, טובה לוי, שיריה כהן ורחל זוארץ אלמשפחות המקסימות שלהן, שילדו אצלו בחודי הלידה במרכז רפואי מאיר מקבוצת מלילת, ארבעה זוגות תאומים מתוקים במיוחד. בסנות של מחוז מ-24 שעות! החגגות ... עוד



Meir Medical Center מרכז רפואי מאיר
 מסמס על ידי Avital Epel • 20 במרץ ב 14:49

#מאירים בעולם

יש לנו רופאים מדהימים שבנוסף לטוב שהם עושים כן אצלו במאיר, הם נסעים למקומות רחוקים כדי להעניק מהיכילות ומהניסיון שלהם 🌍👏

היום רבים לשתף את העשייה של ד"ר ביאורד בולאל מהמחלקה לכירורגיה פלסטית אשר חזר ממסלחת בינלאומית באקוודור. המסלחת כללה אנשי מקצוע מרובים בעולם בתחום תר ופאה שסועים אשר ניתחו 70 ילדים שבקטקו לני... עוד



Meir Medical Center מרכז רפואי מאיר
 פרופ' אביטל אפיל Avital Epil · 5 שנים ·

יום העצמאות שמח

מדויקם 75 שנים אחרי - צוות מחלקת כלי הדם שלנו הסתעף ללגות את עקבות מלחמת השחרור בגופו של דב ביון שהגיע ליתום כלי דם מצול חיים - ביתן שהיה בין פורצי הדרך לישראלים נטא על גופו עד עצם היום הזה את רסיסי מלחמת העצמאות

דב ב... עוד



Meir Medical Center מרכז רפואי מאיר
 פרופ' ארז לובלינג קאפר Anat Lubling Kapner · 24 באפריל ב 14:05 ·

פרויקט "הכי בישראל" של Israel Hayom ישראל היום ו קשת 12 מציינים פרופ' עבד עסלי שלנו, מנהל מערך הלב במאיר, שיאן הצנתורים!

מערך הלב במרכז רפואי מאיר בתובלות של פרופ' עבד עסלי ממשיך לקבוע הישגים יוצאי דופן ובשנים האחרונות מאיר עמד במקום הראשון מבין בתי החולים הגדולים בישראל בהיקף ביצוע צנתורים מצילי חיים ללקיחים בהתקף לב חריף. פרופ' עבד עסלי הינו בעל ניסיון של למעלה מ-35,000 צנתורים לבניים כולל צנתורים כלייליים וצנתורים של מחלות לב מבניות ומסתמיות... עוד



צעד לפני
 בשביל הבריאות שלך

Meir Medical Center מרכז רפואי מאיר
 מסמס על ידי Anat Lubling Kapner 5 ימים

ציטוט בחלוקן לבן

מנהלת המחלקה והרופאים הבכירים שעשו עליהם "להציל ילד" זה הסיפוק הגדול ביותר שאפשר לבקש. הם שלווה רופאים בכירים במחלקת כירורגית ילדים במרכז רפואי מאיר מקבוצת כללית, ההתרגשות הכי גדולה שלהם היא לראות ילד יוצא הביתה בריא על הרגליים ואחד הרגעים המרגשים לא פחות בעבורם היה היום בו דרכו על אדמת ישראל

להגיל... עוד



מאיר

מסונף לפקולטה לרפואה, אוניברסיטת תל אביב

Meir Medical Center מרכז רפואי מאיר
 מסמס על ידי Anat Lubling Kapner 3 ימים

מה הקשר בין רביץ הוד, וילהלם טל והספורטאים האולימפיים המדהימים שהגיעו אלינו אמש למרכז הספורט?
 איתנו זכינו במרכז הספורט לילדים ושער במאיר להצטיינה שלהוד נראתה כאילו נלקחה מעולם הפנטזיה

המרגש... עוד



צעד לפני
בשביל הבריאות שלך

מרכז רפואי מאיר Meir Medical Center

פורסם על ידי Anat Lubling Kapner ב-2 באפריל ב-20:22

משהו מקסים לפתוח איתו את השבוע 🌟

טליה שטוטלנד, דנה ליבוביץ, אלה קשני ומאור קופרק, תלמידות כיתה ה'1 בביה"ס ברנר בכפר סבא החליטו ביום המעשים הטובים האחרון לצאת לפרויקט גיוס מיוחד במינו הן הקימו דוכן בשכונה שלהן ומכרו מאפים, עוגיות, עוגות וכל טוב והצליחו לגייס מאות שקלים בעצמן למען המכון האונקולוגי שלנו במאיר 🥰... עוד



מרכז רפואי מאיר Meir Medical Center

פורסם על ידי Avital Epel ב-3 באפריל ב-12:45

המכון ההמטולוגי נפרד היום מאחד האנשים המרשימים ומעוררי ההשראה בבית החולים שלנו... אבל המזל הוא שהוא לא הולך רחוק, ופרופ' מרטין אליס שלט חוזר לנהל את בנק הדם במלוא מרצו וממשיך להיות רופא בכיר במכון ההמטולוגי.

ובהזדמנות זו ברוך הבא ובהצלחה רבה לד"ר גלעד יצחקי, אשר לקח את שרביס הניהול במכון ההמטולוגי!

Judite Eizenshtat Guy Topaz Yaron Mushkat Hagit Sharon Martin Ellis Rashed Kirgner



Meir Medical Center מרכז רפואי מאיר

פורסם על ידי Avital Epel · 3 באפריל ב-15:22

#יום_המודעות_לאוטיזם

מתרגשים לשתף את הקליפ המרגש כל כך של הילה האהובה שלנו, בוגרת הפגייה כאן אצלנו במאיר 🥰❤️ הילה נולדה בשבוע 33, נלחמה כמו לביאה וגדלה להיות הילדה המהממת שהיא ויש לה זלאימה לימור מסר מאוד חשוב 🥰

עוד ... 🌟🌟




Meir Medical Center מרכז רפואי מאיר

פורסם על ידי Avital Epel · 17 באפריל ב-17:23

#זכרון בסלון

בחלק בלתי נפרד מהטיפול בחולים, במיוחד באוכלוסייה המבוגרת המגיעה לשערי המרכז הרפואי שלנו, הרגשנו שליחות וחובה להנציח את הסיחה על זכרון השאה, ובמחלקות שונות בבית החולים התקיימו אירועי זכרון בסלון מרגשים ומיוחדים 🥰

היינה לנו הזכות לארח ולשמע את סיפוריהם של... עוד




מרכז רפואי מאיר

מסונף לפקולטה לרפואה, אוניברסיטת תל אביב

צעד לפני
בשביל הבריאות שלך

מרכז רפואי מאיר Meir Medical Center
סומס על ידי Anat Lubling Kapner · 3 דקות

רגע מרגש למתוח איתו את האופטובוט
אל תלכי קרן שמש ☀️

אחיות יחידת טיפול נמרץ ילדים המסדרימות שלנו החליטו ל"תפוס את הרגע" והוציאו בכעס הראשונה תמונות שמעולם לא ראוה אור יום לגינת המרכז הרפואי לזכות מקרני השמש החמימות... 📸



צעד לפני
בשביל הבריאות שלך



מרכז רפואי מאיר
מסונף לפקולטה לרפואה, אוניברסיטת תל אביב